



PARANÁ

GOVERNO DO ESTADO

Secretaria da Fazenda

APRESENTAÇÃO DOS RESULTADOS

2º QUADRIMESTRE DE 2018

Lei Complementar nº 101, de maio/2000

DEMONSTRAÇÃO E AVALIAÇÃO DO CUMPRIMENTO DAS METAS FISCAIS

(§ 4º DO ARTIGO 9º DA LRF)

NOTA

Em função da antecipação desta apresentação dos resultados do 2º Quadrimestre de 2018, os quadros desta apresentação poderão sofrer pequenas variações em relação aos relatórios da Lei de Responsabilidade Fiscal que serão publicados em Diário Oficial.

SUMÁRIO



I – RECEITAS

II – DESPESAS

III – RECEITAS E DESPESAS RPPS

IV – RESULTADOS

V – DÍVIDA E LIMITES

ANÁLISE DA RECEITA

ORÇAMENTO FISCAL

JANEIRO A AGOSTO

2018

RECEITA TOTAL - ORÇAMENTO FISCAL

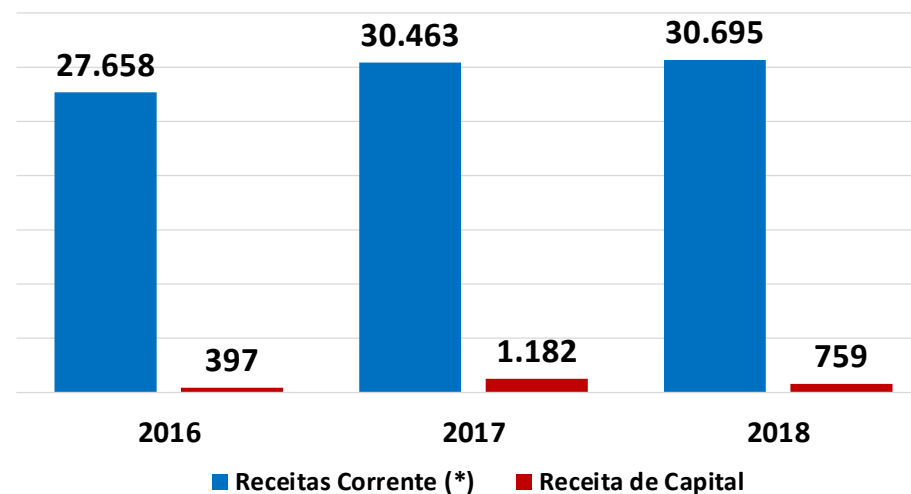


R\$ MILHÕES

Consolidado	Valores Nominais (R\$)			Variações (%)			
	Janeiro a Agosto			NOMINAL		REAL	
	2016	2017	2018	2018/16	2018/17	2018/16	2018/17
Receitas Corrente (*)	27.658,19	30.463,34	30.695,18	10,98	0,76	3,41	(2,51)
Receita de Capital	397,26	1.182,40	759,12	91,09	(35,80)	78,98	(37,73)
Receita Total	28.055,45	31.645,74	31.454,30	12,11	(0,60)	4,48	(3,83)

Fonte: Receita Global Recursos Totais no SIAF

(*) Descontadas as deduções para a formação do Fundeb



RECEITAS CORRENTES - ORÇAMENTO FISCAL



PARANÁ
GOVERNO DO ESTADO

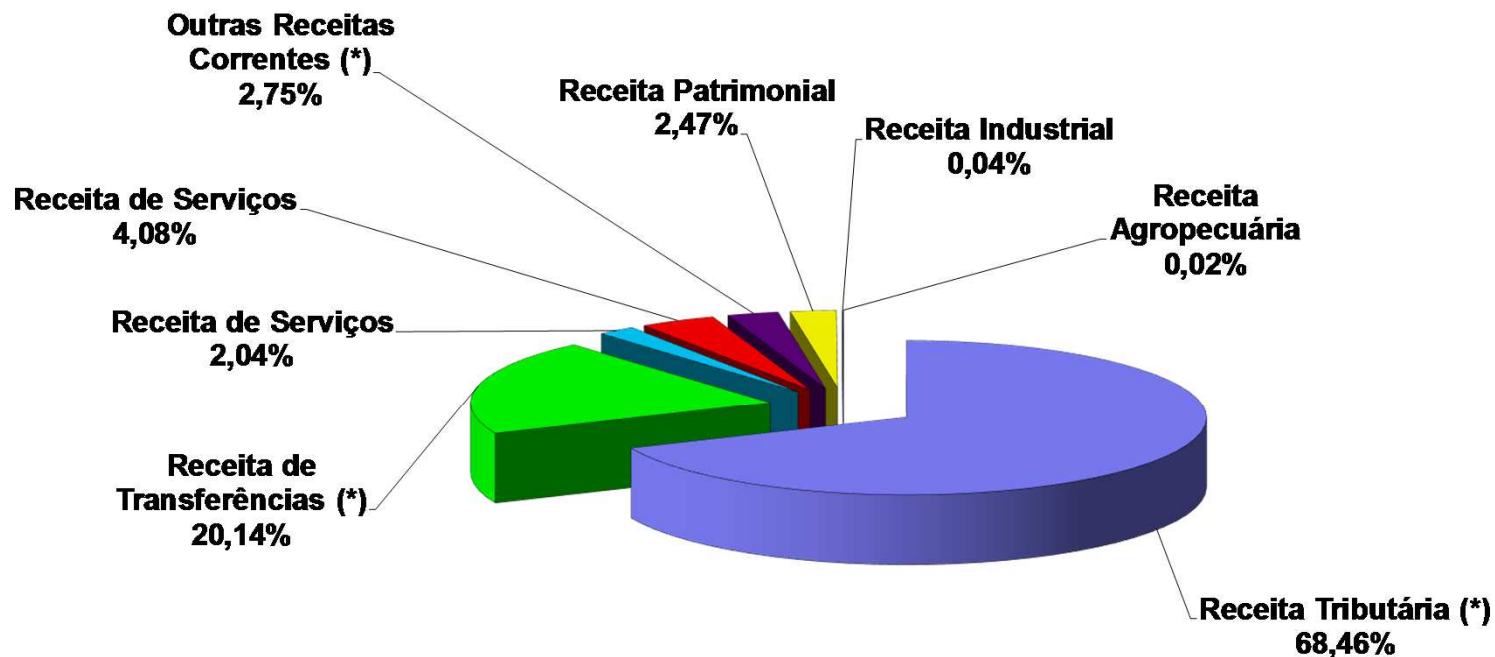
R\$ MILHÕES

Consolidado	Valores Nominais (R\$)			Variações %			
	Janeiro a Agosto			NOMINAL		REAL	
	2016	2017	2018	2018/16	2018/17	2018/16	2018/17
Receita Tributária (*)	19.208,10	21.511,34	21.450,03	11,67	(0,29)	3,97	(3,53)
Receita de Contribuições(**)	0,00	0,00	0,00	0,00	0,00	0,00	0,00
Receita Patrimonial	676,21	973,56	774,63	14,56	(20,43)	6,92	(23,16)
Receita Agropecuária	6,51	7,63	7,48	14,98	(1,89)	7,04	(5,22)
Receita Industrial	25,94	60,03	12,50	(51,82)	(79,18)	(55,28)	(79,87)
Receita de Serviços	1.056,10	1.232,04	1.279,22	21,13	3,83	13,08	0,45
Receita de Transferências (*)	5.764,34	6.060,66	6.309,61	9,46	4,11	2,03	0,78
Transf. Próprias - FUNDEB	2.717,07	2.955,23	2.996,55	10,29	1,40	2,78	(1,85)
Transf. de Terceiros	3.047,28	3.105,44	3.313,06	8,72	6,69	1,37	3,27
Outras Receitas Correntes (*)	951,84	618,09	861,70	(9,47)	39,41	(11,99)	35,03
Total Receitas Correntes	27.689,05	30.463,34	30.695,18	10,86	0,76	3,41	(2,51)

(*) Descontadas as deduções para formação do FUNDEB.

(**) As receitas de contribuição são apresentadas no quadro referente ao RPPS, pois, são registradas pela Parana Previdência.

COMPOSIÇÃO DAS RECEITAS CORRENTES ORÇAMENTO FISCAL - 2018



(*) Descontadas as deduções para formação do FUNDEB.

RECEITAS CORRENTES - ORÇAMENTO FISCAL



R\$ MILHÕES

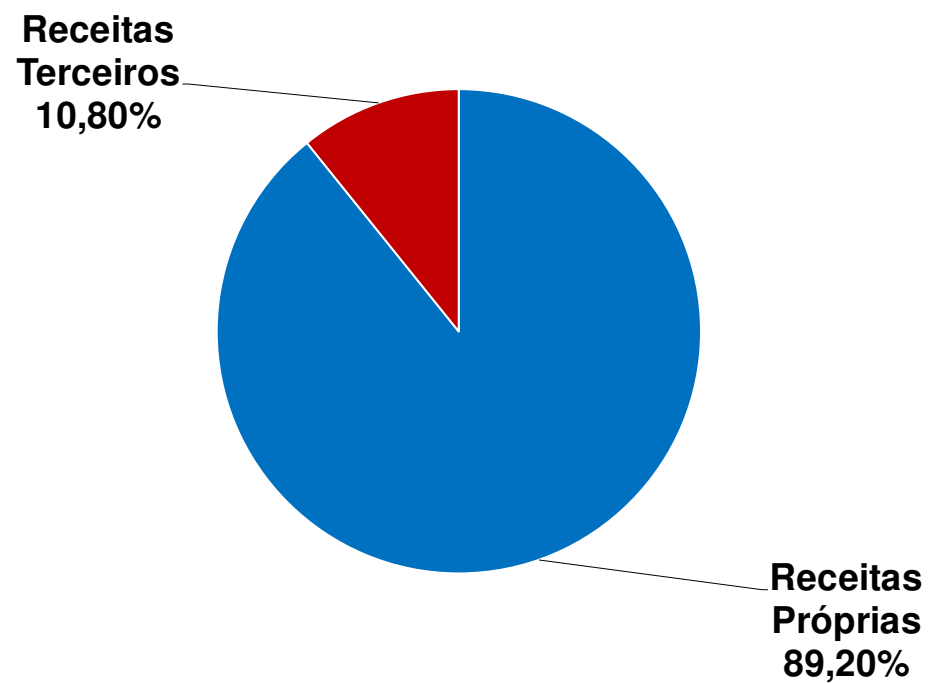
Receitas	Janeiro a Agosto 2018		TOTAL	Receitas Próprias
	Próprias	Terceiros		
Receita Tributária (*)	21.450,03	0,00	21.450,03	100,00%
Receita Patrimonial	774,63	0,00	774,63	0,00%
Receita Agropecuária	7,48	0,00	7,48	100,00%
Receita Industrial	12,50	0,00	12,50	100,00%
Receita de Serviços	1.279,22	0,00	1.279,22	100,00%
Receita de Transferências (*)	2.996,55	3.313,06	6.309,61	47,49%
FUNDEB	2.996,55	0,00	2.996,55	100,00%
Transferências da União	0,00	3.265,30	3.265,30	0,00%
Outras Transferências (**)	0,00	47,76	47,76	0,00%
Outras Receitas Correntes (*)	860,77	0,93	861,70	99,89%
Total	27.381,19	3.313,99	30.695,18	89,20%

(*) Descontadas as deduções para formação do FUNDEB.

(**) Outras Transferências: convênios, transferências de instituições privadas.

RECEITAS CORRENTES - ORÇAMENTO FISCAL

JANEIRO A AGOSTO 2018



RECEITA TRIBUTÁRIA

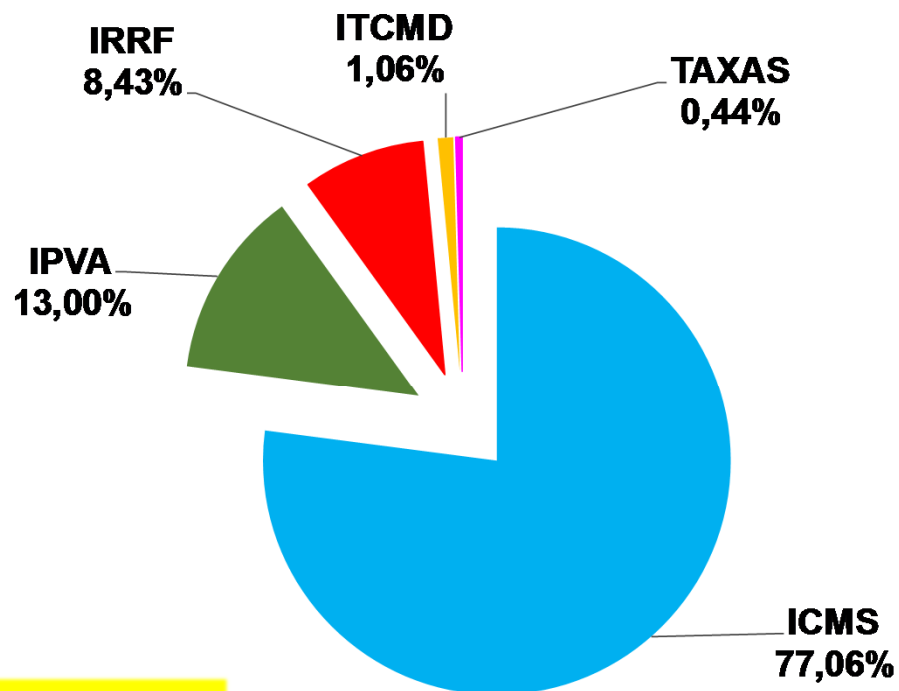
Consolidado (*)	Valores Nominais (R\$)			Variações %			
	Janeiro a Agosto			NOMINAL		REAL	
	2016	2017	2018	2018/16	2018/17	2018/10	2018/17
ICMS (**)	14.778,20	16.873,55	16.529,04	11,85	(2,04)	4,22	(5,28)
IPVA	2.582,14	2.647,66	2.789,07	8,01	5,34	0,15	2,33
ITCMD	182,51	212,54	228,19	25,03	7,37	16,57	3,72
IRRF	1.603,74	1.704,04	1.808,30	12,76	6,12	4,98	2,56
TAXAS	61,51	73,55	95,42	55,13	29,73	44,45	25,39
TOTAL	19.208,10	21.511,34	21.450,03	11,67	(0,29)	3,97	(3,53)

Fonte: Receita Global Recursos Totais no SIAF

(*) Descontadas as deduções para a formação do Fundeb

ATÉ AGOSTO DE 2018 A RECEITA TRIBUTÁRIA REPRESENTOU: 69,9% DA RECEITA CORRENTE E 68,2% DA RECEITA TOTAL.

RECEITA TRIBUTÁRIA



Janeiro a Agosto de 2018

TRANSFERÊNCIAS CORRENTES - ORÇAMENTO FISCAL



R\$ MILHÕES

CONSOLIDADO ⁽¹⁾	Valores Nominais (R\$)			Variações (%)			
	Janeiro a Agosto			NOMINAL		REAL	
	2016	2017	2018	2018/16	2018/17	2018/16	2018/17
TRANSFERÊNCIAS FEDERAIS (I) ⁽²⁾	2.796,11	3.031,37	3.265,30	16,78	7,72	8,88	4,28
FPE	1.208,15	1.312,32	1.399,13	15,81	6,61	7,91	3,19
CIDE	78,76	80,20	75,11	(4,64)	(6,35)	(11,06)	(9,36)
COMP. FINANCEIRA + ROYALTIES	15,19	14,93	18,60	22,47	24,54	14,22	20,49
IPI - EXPORTAÇÃO	194,58	232,18	296,58	52,42	27,74	41,84	23,59
LEI KANDIR	78,64	78,64	76,93	(2,17)	(2,17)	(8,85)	(5,37)
SALÁRIO EDUCAÇÃO	288,86	296,49	300,70	4,10	1,42	(3,06)	(1,88)
DEMAIS TRANSF. DA UNIÃO	107,32	50,72	32,44	(69,78)	(36,05)	(71,45)	(37,71)
SUS + OUTRAS SAÚDE	778,86	921,05	1.041,21	33,68	13,05	24,73	9,51
CONVÊNIOS COM A UNIÃO	45,75	44,83	24,61	(46,22)	(45,11)	(49,66)	(46,92)
OUTRAS TRANSF. AO ESTADO (II)	2.968,23	3.029,29	3.044,32	2,56	0,50	(4,41)	(2,72)
OUTRAS TRANSFERÊNCIAS ⁽³⁾	251,16	74,06	47,76	(80,98)	(35,51)	(82,28)	(37,73)
FUNDEB	2.717,07	2.955,23	2.996,55	10,29	1,40	2,78	(1,85)
TOTAL (III)=(I+II)	5.764,34	6.060,66	6.309,61	9,46	4,11	0,00	0,78

Fonte: Receita Global Recursos Totais No SIAF

⁽¹⁾ Descontadas as deduções para a formação do Fundeb

⁽²⁾ Transferências Legais e Constitucionais e Convênios com a União

⁽³⁾ Outros Convênios e Transferências Inst. Privadas

ARRECAÇÃO FEDERAL X TRANSFERÊNCIAS FEDERAIS

ANO	Arrecadação Federal			Transferências Federais			Indicadores (%)	
	Todas UF	Paraná	(2)/(1)	Todas UF	Paraná	(4)/(3)	(4)/(2)	(4)/(1)
	(1)	(2)	(%)	(3)	(4)	(%)		
2013	768,20	40,50	5,27	300,90	13,40	4,45	33,09	1,74
2014	788,90	39,30	4,98	332,70	14,70	4,42	37,40	1,86
2015	826,80	39,90	4,83	339,70	15,10	4,45	37,84	1,83
2016	883,26	38,96	4,41	369,41	16,53	4,47	42,42	1,87
2017	903,29	40,25	4,46	345,65	15,87	4,59	39,43	1,76
ago/18	651,61	28,83	4,42	218,50	10,87	4,97	37,70	1,67
TOTAL	4.822,06	227,73	4,72	1.906,86	86,47	4,53	37,97	1,79

FONTES: Receita Federal do Brasil e Portal da Transparência do Governo Federal

- ❖ O Paraná contribuiu, em média, no período de 2013 a agosto de 2018, com 4,53% da arrecadação nacional, recebendo de volta, considerada as transferências da União, apenas 1,79% dessa arrecadação. Esta transferência representou somente 37,9% da arrecadação de tributos federais que a União obteve no Estado do Paraná, ou seja, **de cada R\$ 100,00 de tributos federais aqui arrecadados, a União nos transferiu R\$ 37,97, ficando, portanto, com R\$ 62,03.** Desse modo, o Estado do Paraná exportou para a União a maior parte dos tributos federais que arrecadou e que, evidentemente, deixaram de ser investidos no desenvolvimento e bem estar de nossa sociedade, tornando, assim, o Paraná, um pagador líquido de tributos federais.

RECEITA DO FUNDEB



R\$ MILHÕES

RECURSOS DO FUNDEB	Valores Nominais (R\$) Janeiro a Agosto			Variações (%)			
				NOMINAL		REAL	
	2016	2017	2018	2018/16	2018/17	2018/10	2018/17
ENVIADOS (I)	3.289,69	3.689,79	3.703,33	12,57	0,37	4,84	(2,90)
RECEBIDOS (II)	2.717,07	2.955,23	2.996,55	10,29	1,40	2,78	(1,85)
PERDAS DO FUNDEB (I - II)	572,62	734,56	706,78	23,43	(3,78)	14,58	(7,13)
% DA PERDA DO FUNDEB	17,41%	19,91%	19,08%				

Fonte: Receita Global Recursos Totais no SIAF

O Estado recebeu de volta até agosto de 2018, 80,85% do que transferiu ao FUNDEB neste período.

RECEITAS DE CAPITAL - ORÇAMENTO FISCAL

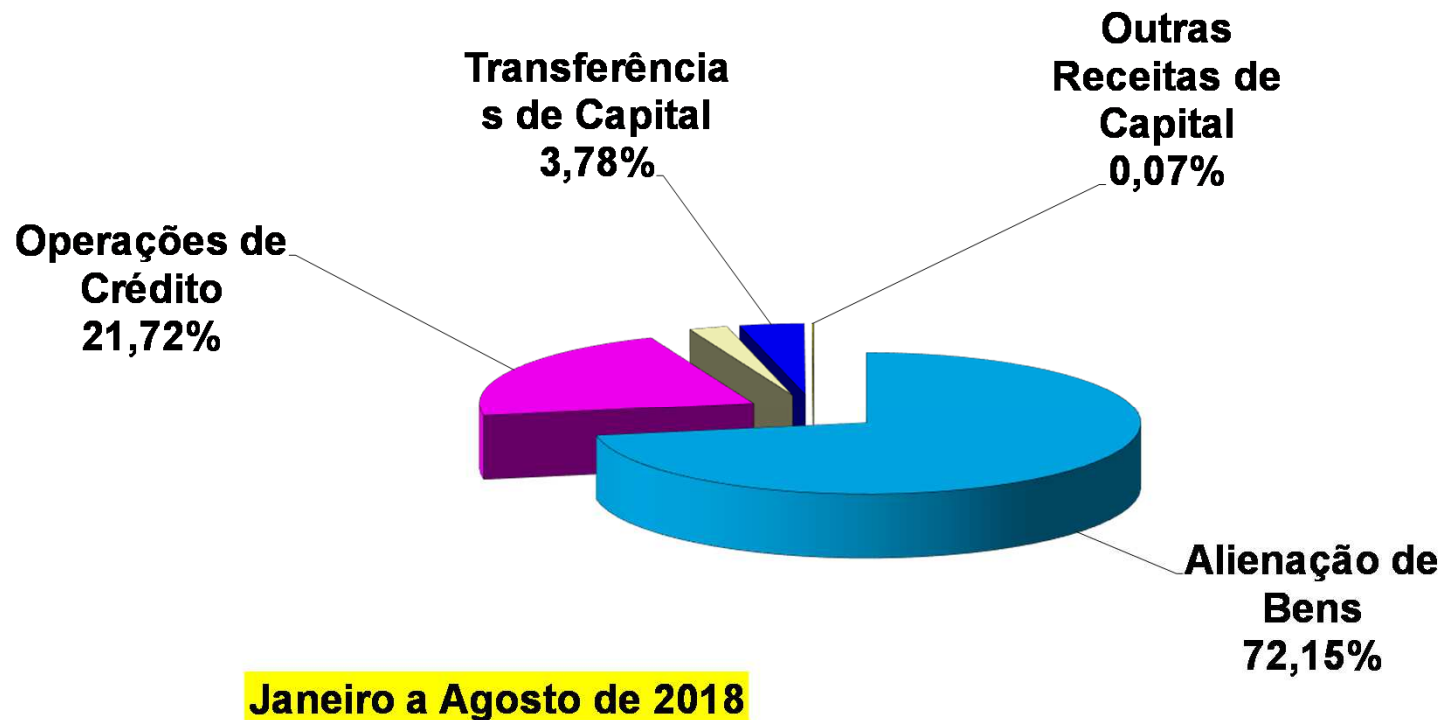


R\$ MILHÕES

Consolidado	Valores Nominais (R\$)			Variações (%)			
	Janeiro a Agosto			NOMINAL		REAL	
	2016	2017	2018	2018/16	2018/17	2018/16	2018/17
Operações de Crédito	244,04	88,47	164,91	100,00	86,41	21.770	80,60
Alienação de Bens	2,38	895,65	547,72	22.899,21	(38,85)	21.770	(40,20)
Amortização de Empréstimos	0,00	0,00	17,22	100,00	100,00	100,00	100,00
Transferências de Capital	49,38	41,27	28,70	(41,87)	(30,45)	(45,78)	(33,02)
Outras Receitas de Capital	101,47	157,01	0,57	(99,44)	(99,64)	(99,48)	(99,67)
TOTAL	397,26	1.182,40	759,12	91,09	(35,80)	78,98	(37,73)

Fonte: Receita Global Recursos Totais no SIAF

RECEITAS DE CAPITAL - ORÇAMENTO FISCAL



RECEITAS DE CAPITAL - ORÇAMENTO FISCAL



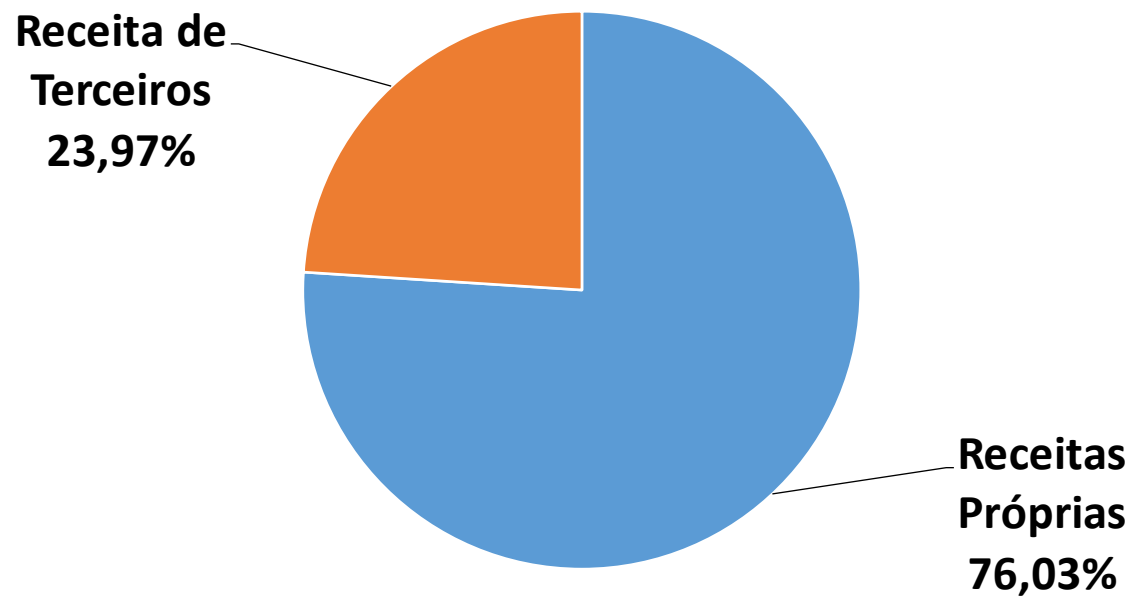
R\$ MILHÕES

RECEITAS	Janeiro a Agosto 2018		TOTAL	Receitas Próprias
	Próprias	Terceiros		
Operações de Crédito	0,00	164,91	164,91	0,00%
Alienação de Bens	547,72	0,00	547,72	100,00%
Amortização de Empréstimos	17,22	0,00	17,22	0,00%
Transferências de Capital	11,64	17,07	28,70	40,54%
Outras Receitas de Capital	0,57	0,00	0,57	100,00%
Total	577,14	181,98	759,12	76,03%

Fonte: Receita Global Recursos Totais no SIAF

RECEITAS DE CAPITAL - ORÇAMENTO FISCAL

Janeiro a Agosto de 2018



ANÁLISE DA DESPESA

ORÇAMENTO FISCAL

JANEIRO A AGOSTO

2018

DESPESAS EMPENHADAS

R\$ MILHÕES

Consolidado	Valores Nominais (R\$) Janeiro a Agosto			Variações (%)			
	2016	2017	2018	NOMINAL		REAL	
				2018/16	2018/17	2018/16	2018/17
DESPESA CORRENTE	25.763,27	26.777,31	25.125,85	(2,47)	(6,17)	(9,17)	(9,25)
DESPESA DE CAPITAL	1.721,26	1.576,42	2.338,95	35,89	48,37	26,52	43,45
DESPESA TOTAL	27.484,53	28.353,74	27.464,80	(0,07)	(3,14)	(6,93)	(6,32)
RECEITA TOTAL	28.055,45	31.645,74	31.454,30	12,11	(0,60)	4,48	(3,83)

Fonte: Despesas Empenhadas Recursos Totais e Receita Global Recursos Totais no SIAF



DETALHAMENTO DA DESPESA CORRENTE



R\$ MILHÕES

Consolidado	Valores Nominais (R\$) Janeiro a Agosto			Variações (%)			
				NOMINAL		REAL	
	2016	2017	2018	2018/16	2018/17	2018/16	2018/17
Total de Despesa com Pessoal e Encargos	14.021,35	14.614,21	11.909,35	(15,06)	(18,51)	(21,45)	(21,76)
Pessoal e Encargos	11.334,77	11.673,03	11.268,33	(0,59)	(3,47)	(7,42)	(6,65)
Termo de Compromisso e Insuficiência Financeira (**)	2.087,65	2.372,83	86,00		(96,38)		(96,49)
Auxílios Transporte e Alimentação	598,94	568,35	555,01		(2,35)		(5,56)
Juros e Encargos da Dívida	292,22	268,19	448,18	53,37	67,11	41,66	61,79
Outras Despesas Correntes	11.449,69	11.896,59	12.768,33	11,52	7,33	3,86	3,80
Transferência a Municípios	5.871,02	6.498,97	6.572,95	11,96	1,14	4,24	(2,07)
Precatórios (**) e RPV	777,10	595,41	673,43	(13,34)	13,10	(18,70)	9,41
Demais Despesas de ODC (*)	4.801,57	4.802,21	5.521,96	15,00	14,99	3,46	11,06
DESPESA CORRENTE - TOTAL	25.763,27	26.779,00	25.125,85	(2,47)	(6,17)	(9,17)	(9,25)
DESPESA CORRENTE (-) TRANSF. A MUNICÍPIOS	19.892,25	20.280,02	18.552,91	(6,73)	(8,52)	(13,13)	(11,55)
RECEITA CORRENTE (Deduzido FUNDEB)	27.658,19	30.463,34	30.695,18	10,98	0,76	3,41	(2,51)

Fonte: Despesas Empenhadas Recursos Totais no SIAF

(*) ODC descontadas as Transferências aos Municípios, Termo de Compromisso, Insuficiência Financeira, Auxílios e Precatórios.

(**) Em 2018, por decisão do TCE, o repasse da insuficiência da folha para a Parana Previdência está sendo feito extra-orçamentariamente.

OUTRAS DESPESAS CORRENTES

R\$ MILHÕES

MAIORES GASTOS	Valores Nominais (R\$) Janeiro a Agosto			Variação Nominal (%)	
	2016	2017	2018	2018/16	2018/17
Transferência a Municípios - Parcela do ICMS	4.323,31	4.896,83	4.913,64	13,27	0,34
Transferência a Municípios - Parcela do IPVA	1.470,19	1.513,11	1.570,28	2,92	3,78
Serviço Médico - Hospital, Odontológico e Laboratoriais	1.125,32	1.132,30	1.211,04	0,62	6,95
Precatórios* e RPV	777,10	595,41	673,43	(23,38)	13,10
Medicamentos e Material Farmacêutico	237,85	234,35	293,81	(1,47)	25,38
PIS/PASEP	229,75	222,25	278,88	(3,27)	25,48
Serviços Técnicos Profissionais	217,62	211,82	233,27	(2,66)	10,12
Guarda e Vigilância	166,11	146,45	184,73	(11,83)	26,14
Limpeza e Conservação	171,29	179,90	178,58	5,02	(0,73)
Fornecimento de Alimentação	128,84	146,45	153,57	13,67	4,86
Serviço de Processamento de Dados	146,49	171,07	130,91	16,78	(23,47)
Demais Outras Despesas Correntes	2.455,80	2.446,65	2.946,19	(0,37)	20,42
Total	11.449,69	11.896,59	12.768,33	3,90	7,33

Fonte: Despesas Empenhadas Recursos Totais no SIAF

TRANSFERÊNCIA AOS MUNICÍPIOS

R\$ MILHÕES

Consolidado	Valores Nominais (R\$)			Variações (%)			
	Janeiro a Agosto			NOMINAL		REAL	
	2016	2017	2018	2018/16	2018/17	2018/16	2018/17
ICMS	4.323,31	4.896,83	4.913,64	13,65	0,34	5,97	(2,94)
IPVA	1.470,19	1.513,11	1.570,28	6,81	3,78	(0,93)	0,82
Fundo Exportação - IPI	57,23	68,29	69,09	20,73	1,18	12,35	(2,11)
CIDE	19,69	20,05	18,78	(4,64)	(6,35)	(11,06)	(9,36)
Royalties (Xisto)	0,60	0,69	1,16		67,03		61,36
TOTAL	5.871,02	6.498,97	6.572,95	328,88	1,14	4,24	(2,07)

Fonte: Despesas Empenhadas Recursos Totais no SIAF

DESPESAS DE CAPITAL

R\$ MILHÕES

Consolidado	Valores Nominais (R\$) Janeiro a Agosto			Variações (%)			
				NOMINAL		REAL	
	2016	2017	2018	2018/16	2018/17	2018/16	2018/17
Investimentos	1.056,89	1.202,60	1.906,59	404,49	58,54	68,40	53,31
Inversões Financeiras	132,73	80,88	4,00	(92,32)	(95,05)	(97,24)	(95,27)
Amortização da Dívida	531,64	292,94	428,36	123,31	46,23	(36,44)	41,31
TOTAL	1.721,26	1.576,42	2.338,95	276,12	48,37	26,52	43,45

Fonte: Despesas Empenhadas Recursos Totais no SIAF

INVESTIMENTOS



MAIORES PROJETOS	Detalhamento	ORGÃO	R\$ Milhões
			Janeiro a Agosto
Desenvolvimento Sustentável da Infraestrutura Urbana	Auxílios a Municípios	SEDU	414,52
Administração e Gestão do Sistema Rodoviário Estadual	Manutenção e Conservação de Estradas e Vias	DER	277,01
Fomento Rodoviário	Auxílio aos municípios	SEIL	132,45
Mãe Paranaense	Auxílio aos municípios e fundos municipais de saúde	FUNSAÚDE	115,10
Gestão das Redes	Auxílios aos Fundos Municipais de Saúde	FUNSAÚDE	74,87
Gestão e Manutenção das Atividades Judiciárias	Construção de Edifícios Públicos	FUNREJUS	55,21
Gestão de Suprimento, Logística e Infraestrutura Escolar	Equipamentos de Processamento de Dados	FUNDEPAR	52,74
Demais			784,67
TOTAL			1.906,59

Fonte: Despesas Empenhadas Recursos Totais no SIAF

PRINCIPAIS INVESTIMENTOS POR FUNÇÃO

R\$ MILHÕES

Função	Agosto 2017	Agosto 2018	Varição Nominal
Assistência Social	1,83	26,65	1357,94%
Saúde	110,30	370,57	235,95%
Agricultura	26,52	40,65	53,26%
Urbanismo	78,51	423,42	439,33%
Desporto e Lazer	11,13	42,58	282,46%
Educação	52,09	175,63	237,19%
Gestão Ambiental	26,87	65,52	143,81%
Demais	83,62	761,57	810,76%
Total	1.202,60	1.906,59	58,54%

Fonte: Despesas Empenhadas Recursos Totais no SIAF

RECEITA E DESPESA

ORÇAMENTO DA

SEGURIDADE SOCIAL

JANEIRO A AGOSTO

2018

RECEITAS E DESPESAS PREVIDENCIÁRIAS COM TODOS OS PODERES (*)



R\$ MILHÕES

FUNDOS DE PREVIDÊNCIA	Valores Nominais (R\$) Janeiro a Agosto			Variações (%)	
	2016	2017	2018	NOMINAL	REAL
				2018/17	2018/17
Total das Receitas Previdenciárias (I) *	2.921,70	2.751,98	2.730,52	(6,54)	(4,00)
Total das Despesas Previdenciárias (II)	5.606,68	5.898,26	6.242,12	11,33	2,36
SALDO DO SISTEMA PREVIDENCIÁRIO (III) = (I-II)	(2.684,97)	(3.146,28)	(3.511,60)	30,79	7,92
COBERTO COM T.C. + INSUFICIÊNCIA (IV)	2.060,26	2.372,83	2.697,36	30,92	9,96
SALDO CUSTEADO PELO FUNDO PREVIDENCIÁRIO	(624,71)	(773,45)	(814,24)	30,34	1,61

Fonte: Balanço da PARANAPREVIDENCIA

(*) Contribuição do Servidor + Patronal

RESULTADOS

JANEIRO A AGOSTO

2018

RESULTADO ORÇAMENTÁRIO

ORÇAMENTO FISCAL E SEGURIDADE SOCIAL



R\$ MILHÕES

Consolidado		Até Agosto de 2017			Até Agosto de 2018		
		Orçamento Inicial	Realizada	% Realizada	Orçamento Inicial	Realizada	% Realizada
Receitas	Correntes (*)	49.508,92	35.588,15	71,88	52.635,05	33.425,69	63,50
	De Capital	5.770,56	1.182,40	20,49	3.540,70	759,12	21,44
Total		55.279,48	36.770,55	66,52	56.175,75	34.184,82	60,85

Consolidado		Orçamento Inicial	Empenhada	% Realizada	Orçamento Inicial	Empenhada	% Realizada
Despesas	Correntes	46.091,84	32.675,54	70,89	50.498,82	30.139,65	59,68
	De Capital	5.279,34	1.576,42	29,86	5.846,02	2.341,10	40,05
Total		51.371,18	34.251,96	66,68	56.344,84	32.480,75	57,65

RESULTADO (RECEITA - DESPESA)	2017	2018
	2.518,59	1.704,07

Fonte: RREO ANEXO1 (LRF. Art. 52, inciso I, alíneas "a" e "b" do inciso II e §1º)

(*) Descontadas as deduções para a formação do Fundeb

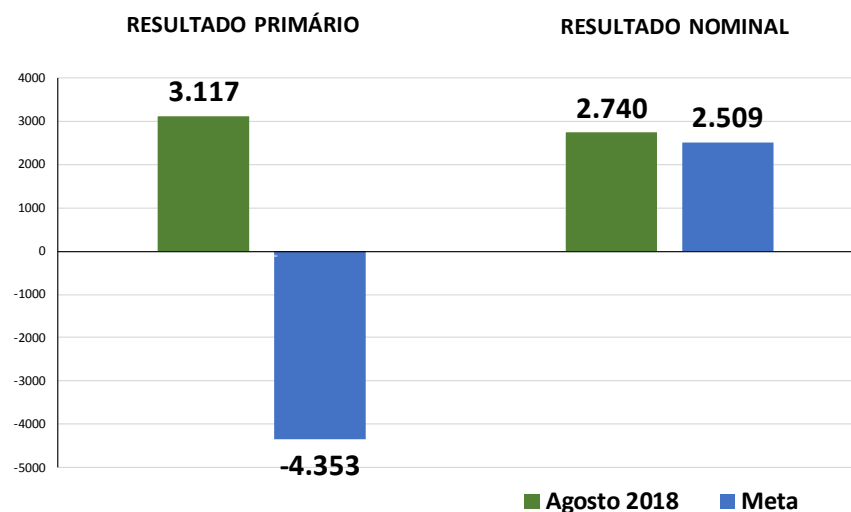
RESULTADOS PRIMÁRIO E NOMINAL

R\$ MILHÕES

Resultados Primário e Nominal	Agosto 2018	Meta LDO
RESULTADO PRIMÁRIO	3.117	-4.353
RESULTADO NOMINAL	2.740	2.509

Fonte: RREO - Anexo VI (LRF, Art. 53, inciso III)

* Conforme o Manual de Demonstrativos Fiscais 8ª Edição, o sinal positivo de ambos os resultados indicam que houve um SUPERÁVIT.



DESPESA COM PESSOAL - ORÇAMENTO FISCAL E DA SEGURIDADE SOCIAL



R\$ MILHÕES

GASTO C/ PESSOAL	Despesa Bruta com Pessoal (1)	Despesas Não Computadas (Deduções LRF) (2)	Despesas para Fins do Limite da LRF (3=1-2)	Gastos com Pessoal em Relação à RCL (%)	Limite de Alerta	Limite Prudencial	Limite Legal
CONSOLIDADO GERAL	27.270,30	7.444,32	19.825,98	54,00%	54,00%	57,00%	60,00%
PODER EXECUTIVO	23.491,85	6.556,87	16.934,98	46,12%	44,10%	46,55%	49,00%
PODER JUDICIÁRIO	2.461,58	579,19	1.882,39	5,13%	5,40%	5,70%	6,00%
PODER LEGISLATIVO	533,84	127,29	406,55	1,11%	2,70%	2,85%	3,00%
MINISTÉRIO PÚBLICO	783,03	180,96	602,06	1,64%	1,80%	1,90%	2,00%

FONTE: RGF - ANEXO 1 (LRF, art. 55, inciso I, alínea "a")

RCL

36.716

DESPESA EM EDUCAÇÃO



R\$ MILHÕES

EDUCAÇÃO	Janeiro a Agosto 2018
Valor Mínimo a Aplicar (30% da RLI)	6.142
Total Aplicado	6.604
Total Aplicado em Educação (%)	32,25%
Receita Líquida de Impostos e Transferências Constitucionais e Legais - RLI	20.475

Fonte: RREO Anexo 8 (LDB, Art. 72) - Despesa Empenhada

(*) Não inclui despesa com inativos e pensionistas (aportes, termo de compromisso e insuficiência financeira)

DESPESA EM SAÚDE

R\$ MILHÕES

SAÚDE	Janeiro a Agosto 2018
Valor Mínimo a Aplicar (12% da RLI)	2.457
Valor Aplicado	2.603
Aplicação em Saúde (%)	12,71%
Receita Líquida de Impostos e Transferências Constitucionais e Legais - RLI	20.475

Fonte: RREO - Anexo 12 (LC 141/2012, art 35) - Despesa Empenhada

ANÁLISE DA DÍVIDA E LIMITES JANEIRO A AGOSTO 2018

LIMITES DA RECEITA CORRENTE LÍQUIDA

RESUMO

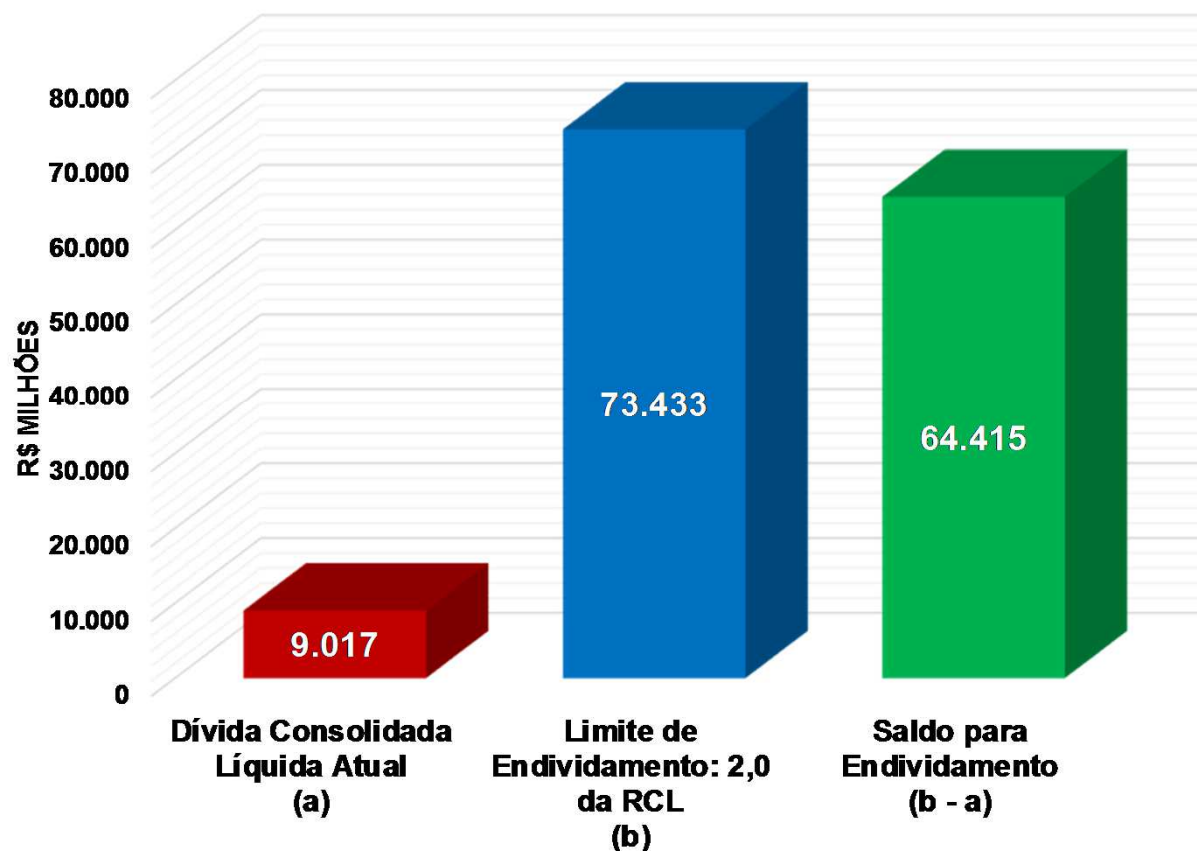


R\$ MILHÕES

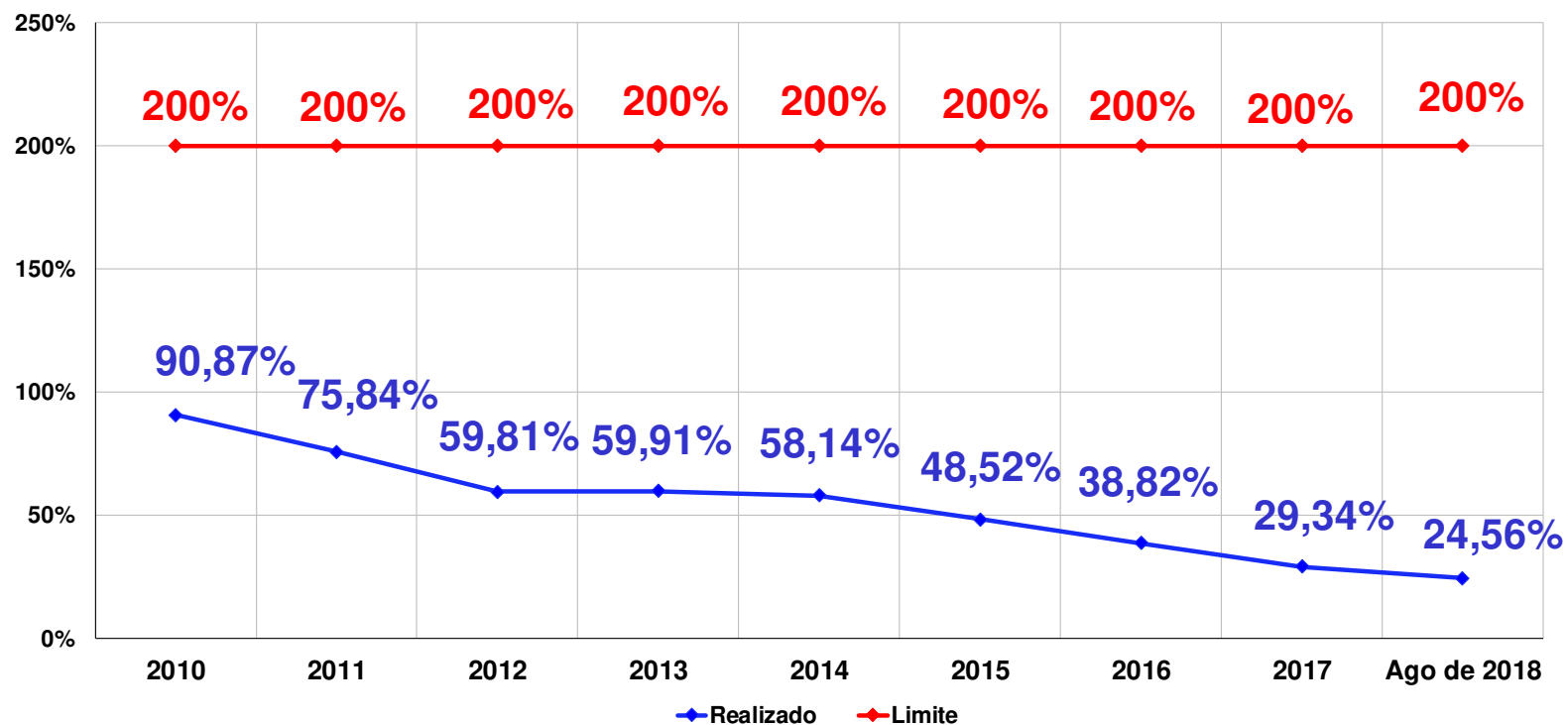
DESPESA COM PESSOAL	JANEIRO A AGOSTO	% SOBRE A RCL
Receita Corrente Líquida - RCL	36.716,26	
Despesa Total com Pessoal - DTP	19.825,98	54,00
Limite Máximo (incisos I, II, e III, art. 20 da LRF) - 60%	22.029,76	60,00
Limite Prudencial (parágrafo único, art. 22 da LRF) - 57%	20.928,27	57,00
GARANTIAS DE VALORES	JANEIRO A AGOSTO	% SOBRE A RCL
Total das Garantias Concedidas	478,09	1,30
Limite Definido por Resolução do Senado Federal	8.077,58	22,00
OPERAÇÕES DE CRÉDITO	JANEIRO A AGOSTO	% SOBRE A RCL
Operações de Crédito Internas e Externas	164,91	0,45
Limite Definido por Resolução do SF para Operações de Crédito Externas e Internas	5.874,60	16,00
Gasto com Serviço da Dívida	1.214,21	3,31
Limite Definido por Resolução do SF para Gasto com Serviço da Dívida	4.222,37	11,50
Dívida Consolidada Líquida	9.017,14	24,56
Limite Definido por Resolução do SF para Dívida Consolidada Líquida	73.432,52	200,00

DÍVIDA CONSOLIDADA LÍQUIDA

DE ACORDO COM O LIMITE ESTABELECIDO PELO SENADO FEDERAL



LIMITE DA DÍVIDA CONSOLIDADA LÍQUIDA



Redução de 72,97% da DCL, de 2010 para agosto de 2018.

Extinção do BADEP



- ✓ **O Banco foi extinto no dia 31/07/2018;**
- ✓ **O Estado recebeu R\$ 85 milhões em ativos sendo, R\$ 30 milhões em dinheiro e R\$ 55 milhões em imóveis;**
- ✓ **Transferência para o Estado de 540 contratos de financiamento (operações realizadas nas décadas de 80/90) que estão em execução judicial junto à PGE;**

Inativação da Companhia Paranaense de Securitização - PRSEC



- ✓ **Está inativa de 31/08/2018;**
- ✓ **Devolução ao Tesouro do saldo mantido em caixa no valor de R\$ 556 mil;**
- ✓ **Não apresenta despesa/custo a partir de sua inativação.**



JOSÉ LUIZ BOVO
Secretário da Fazenda

Acyr José Bueno Murbach
Diretor Geral

www.fazenda.pr.gov.br