



**PARANÁ**  

---

**GOVERNO DO ESTADO**  
Secretaria da Fazenda

## **APRESENTAÇÃO DOS RESULTADOS**

**3º QUADRIMESTRE DE 2018**

# **Lei Complementar nº 101, de maio/2000**

## **DEMONSTRAÇÃO E AVALIAÇÃO DO CUMPRIMENTO DAS METAS FISCAIS**

**(§ 4º DO ARTIGO 9º DA LRF)**

# SUMÁRIO



**I – RECEITAS**

**II – DESPESAS**

**III – RECEITAS E DESPESAS RPPS**

**IV – RESULTADOS**

**V – DÍVIDA E LIMITES**

**ANÁLISE DA RECEITA**

**ORÇAMENTO FISCAL**

**JANEIRO A DEZEMBRO**

**2018**

# RECEITA TOTAL - ORÇAMENTO FISCAL

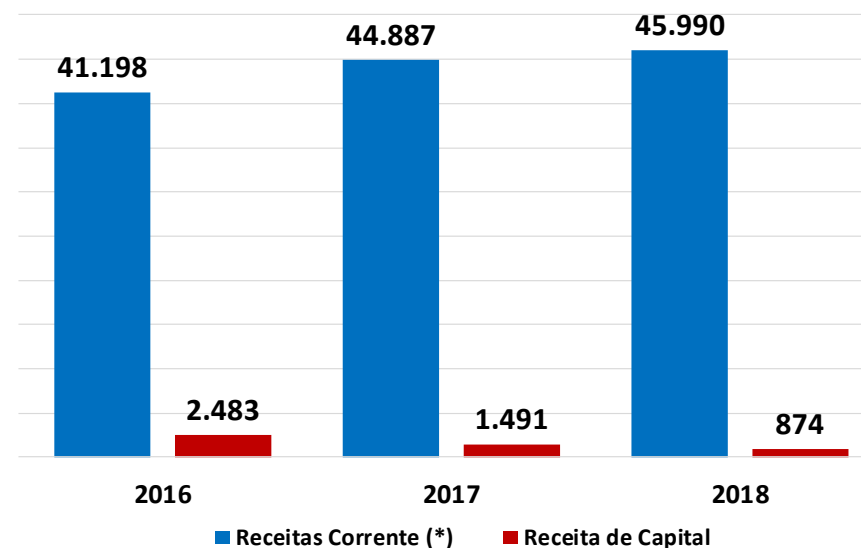


R\$ MILHÕES

Consolidado	Valores Nominais (R\$)			Variações (%)			
	Janeiro a Dezembro			NOMINAL		REAL	
	2016	2017	2018	2018/16	2018/17	2018/16	2018/17
Receitas Corrente (*)	41.197,54	44.887,27	45.990,11	11,63	2,46	4,09	(1,14)
Receita de Capital	2.482,63	1.491,04	873,99	(64,80)	(41,38)	(66,32)	(43,14)
<b>Receita Total</b>	<b>43.680,17</b>	<b>46.378,31</b>	<b>46.864,09</b>	<b>7,29</b>	<b>1,05</b>	<b>0,15</b>	<b>(2,50)</b>

Fonte: Receita Arrecadada Orçamento Fiscal no Novo SIAF, dados extraídos na data de 04/02/2019.

(\*) Descontadas as deduções para a formação do Fundeb



# RECEITAS CORRENTES - ORÇAMENTO FISCAL



**PARANÁ**  
GOVERNO DO ESTADO

R\$ MILHÕES

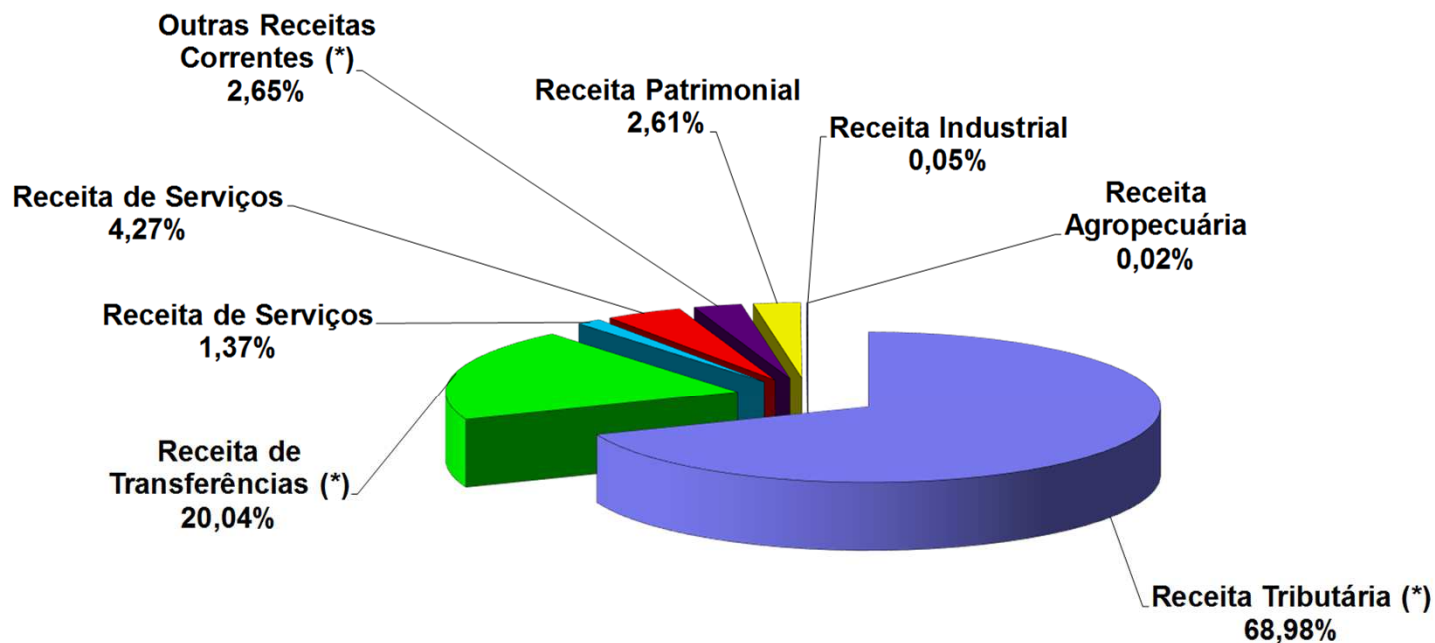
Consolidado	Valores Nominais (R\$)			Variações %			
	Janeiro a Dezembro			NOMINAL		REAL	
	2016	2017	2018	2018/16	2018/17	2018/16	2018/17
<b>Receita Tributária (*)</b>	28.095,34	31.277,18	32.166,88	14,49	2,84	6,66	(0,79)
<b>Receita de Contribuições (**)</b>	0,00	0,00	0,00	0,00	0,00	0,00	0,00
<b>Receita Patrimonial</b>	955,70	1.519,10	1.214,81	27,11	(20,03)	18,50	(22,90)
<b>Receita Agropecuária</b>	12,20	10,39	11,10	(8,99)	6,90	(14,96)	2,98
<b>Receita Industrial</b>	46,52	81,97	22,36	(51,94)	(72,73)	(55,27)	(73,77)
<b>Receita de Serviços</b>	1.674,85	1.915,75	1.990,88	18,87	3,92	11,01	0,25
<b>Receita de Transferências (*)</b>	8.881,15	8.985,76	9.346,14	5,24	4,01	(1,77)	0,41
Transf. Próprias - FUNDEB	4.050,85	4.254,08	4.417,55	9,05	3,84	1,72	0,22
Transf. de Terceiros	4.830,29	4.731,68	4.928,60	2,04	4,16	(4,71)	0,59
<b>Outras Receitas Correntes (*)</b>	1.531,78	1.097,12	1.237,93	(19,18)	12,83	(24,03)	9,18
<b>Total Receitas Correntes</b>	<b>41.197,54</b>	<b>44.887,27</b>	<b>45.990,11</b>	<b>11,63</b>	<b>2,46</b>	<b>4,09</b>	<b>(1,14)</b>

Fonte: Receita Arrecadada Orçamento Fiscal no Novo SIAF, dados extraídos na data de 04/02/2019.

(\*) Descontadas as deduções para formação do FUNDEB.

(\*\*) As receitas de contribuição são apresentadas em quadro específico do RPPS, pois, são geridas e registradas pela Parana Previdência.

# COMPOSIÇÃO DAS RECEITAS CORRENTES ORÇAMENTO FISCAL - 2018



(\*) Descontadas as deduções para formação do FUNDEB.

Secretaria de Estado da Fazenda

# RECEITAS CORRENTES - ORÇAMENTO FISCAL



R\$ MILHÕES

Receitas	Janeiro a Dezembro 2018		TOTAL	Receitas Próprias
	Próprias	Terceiros		
Receita Tributária (*)	32.166,88	0,00	32.166,88	100,00%
Receita Patrimonial	1.214,81	0,00	1.214,81	100,00%
Receita Agropecuária	11,10	0,00	11,10	100,00%
Receita Industrial	22,36	0,00	22,36	100,00%
Receita de Serviços	1.990,88	0,00	1.990,88	100,00%
Receita de Transferências (*)	4.417,55	4.928,60	9.346,14	47,27%
FUNDEB	4.417,55	0,00	4.417,55	100,00%
Transferências da União	0,00	4.829,52	4.829,52	0,00%
Outras Transferências (**)	0,00	99,08	99,08	0,00%
Outras Receitas Correntes (*)	1.234,97	2,96	1.237,93	99,76%
<b>Total</b>	<b>41.058,55</b>	<b>4.931,55</b>	<b>45.990,11</b>	<b>89,28%</b>

Fonte: Receita Arrecadada Orçamento Fiscal no Novo SIAF, extraída na data de 04/02/2019.

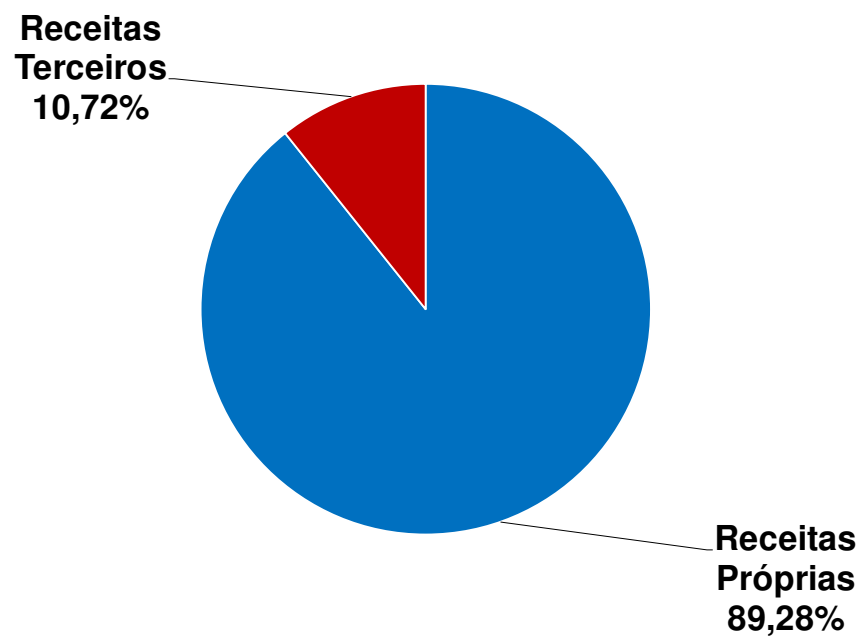
(\*) Descontadas as deduções para formação do FUNDEB.

(\*\*) Outras Transferências: convênios, transferências de instituições privadas.



# RECEITAS CORRENTES - ORÇAMENTO FISCAL

JANEIRO A DEZEMBRO 2018



# RECEITA TRIBUTÁRIA

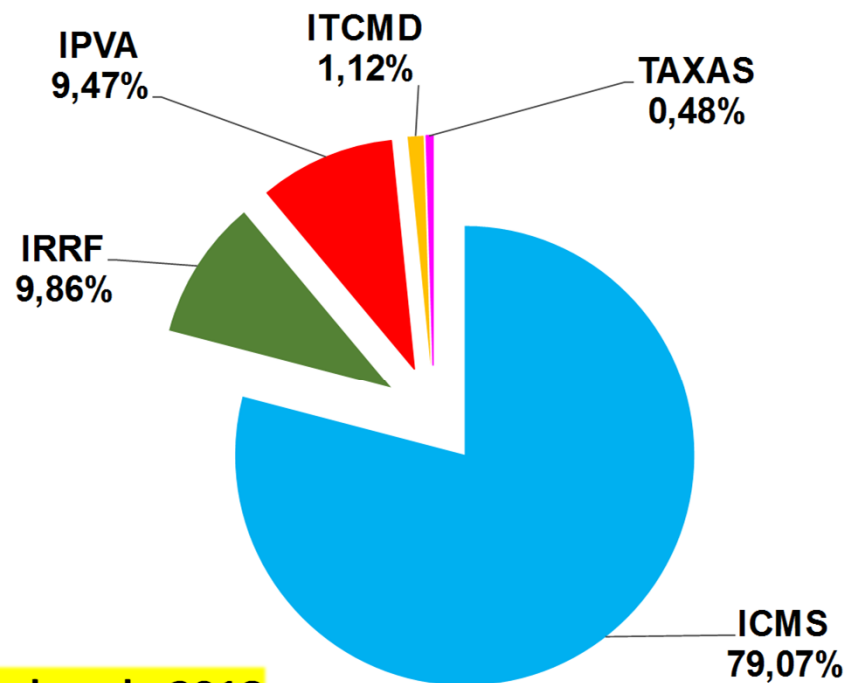
Consolidado (*)	Valores Nominais (R\$) Janeiro a Dezembro			Variações %			
	2016	2017	2018	NOMINAL		REAL	
				2018/16	2018/17	2018/16	2018/17
<b>ICMS</b>	22.251,04	25.165,86	25.434,07	14,31	1,07	6,56	(2,56)
<b>ICMS sem extra</b>	22.251,04	23.699,83	25.018,83	12,44	5,57	4,78	1,81
<b>IPVA</b>	2.800,02	2.878,05	3.047,65	8,84	5,89	0,96	2,76
<b>ITCMD</b>	317,29	328,09	360,26	13,54	9,80	6,08	5,82
<b>IRRF</b>	2.637,98	2.793,69	3.170,60	20,19	13,49	11,96	9,33
<b>TAXAS</b>	89,02	111,49	154,32	73,36	38,41	61,35	33,35
<b>TOTAL</b>	<b>28.095,34</b>	<b>31.277,18</b>	<b>32.166,88</b>	<b>14,49</b>	<b>2,84</b>	<b>6,66</b>	<b>(0,79)</b>
<b>Total sem ICMS extra</b>	<b>28.095,34</b>	<b>29.811,15</b>	<b>31.751,64</b>	<b>13,01</b>	<b>6,51</b>	<b>5,26</b>	<b>2,77</b>

Fonte: Receita Arrecadada Orçamento Fiscal no Novo SIAF, dados extraídos na data de 04/02/2019.

(\*) Descontadas as deduções para a formação do Fundeb

**EM 2018 A RECEITA TRIBUTÁRIA  
REPRESENTOU: 69,9%  
DA RECEITA CORRENTE E  
68,6%  
DA RECEITA TOTAL.**

# RECEITA TRIBUTÁRIA



Janeiro a Dezembro de 2018

# TRANSFERÊNCIAS CORRENTES - ORÇAMENTO FISCAL



R\$ MILHÕES

CONSOLIDADO <sup>(1)</sup>	Valores Nominais (R\$)			Variações (%)			
	Janeiro a Dezembro			NOMINAL		REAL	
	2016	2017	2018	2018/16	2018/17	2018/16	2018/17
<b>TRANSFERÊNCIAS FEDERAIS (I) <sup>(2)</sup></b>	<b>4.443,35</b>	<b>4.612,97</b>	<b>4.829,52</b>	<b>8,69</b>	<b>4,69</b>	<b>1,53</b>	<b>1,11</b>
FPE	1.975,99	1.916,72	2.050,23	3,76	6,97	(3,06)	3,26
CIDE	78,92	108,65	87,18	10,47	(19,76)	2,69	(22,35)
COMP. FINANCEIRA + ROYALTIES	23,96	22,36	27,38	14,24	22,43	6,69	18,16
IPI - EXPORTAÇÃO	302,80	381,33	452,77	49,53	18,73	39,37	14,64
LEI KANDIR	117,97	117,97	115,45	(2,13)	(2,13)	(8,75)	(5,58)
SALÁRIO EDUCAÇÃO	452,80	446,59	470,68	3,95	5,40	(3,08)	1,63
DEMAIS TRANSF. DA UNIÃO	191,83	162,43	38,14	(80,12)	(76,52)	(81,12)	(76,90)
SUS + OUTRAS SAÚDE	1.217,28	1.377,00	1.549,21	27,27	12,51	18,88	8,66
CONVÊNIOS COM A UNIÃO	81,81	79,93	38,49	(52,96)	(51,85)	(55,89)	(53,49)
<b>OUTRAS TRANSF. AO ESTADO (II)</b>	<b>4.437,80</b>	<b>4.372,79</b>	<b>4.516,62</b>	<b>1,78</b>	<b>3,29</b>	<b>(5,06)</b>	<b>(0,33)</b>
OUTRAS TRANSFERÊNCIAS <sup>(3)</sup>	386,94	118,71	99,08	(74,40)	(16,54)	(76,21)	(19,80)
FUNDEB	4.050,85	4.254,08	4.417,55	9,05	3,84	1,72	0,22
<b>TOTAL (III)=(I+II)</b>	<b>8.881,15</b>	<b>8.985,76</b>	<b>9.346,14</b>	<b>5,24</b>	<b>4,01</b>	<b>(1,77)</b>	<b>0,41</b>

Fonte: Receita Arrecadada Orçamento Fiscal no Novo SIAF, dados extraídos na data de 04/02/2019.

<sup>(1)</sup> Descontadas as deduções para a formação do Fundeb

<sup>(2)</sup> Transferências Legais e Constitucionais e Convênios com a União

<sup>(3)</sup> Outros Convênios e Transferências Inst. Privadas

# ARRECADÇÃO FEDERAL X TRANSFERÊNCIAS FEDERAIS



R\$ BILHÕES

ANO	Arrecadação Federal			Transferências Federais			Indicadores (%)	
	Todas UF	Paraná	(2)/(1)	Todas UF	Paraná	(4)/(3)	(4)/(2)	(4)/(1)
	(1)	(2)	(%)	(3)	(4)	(%)		
2013	768,20	40,50	5,27	300,90	13,40	4,45	33,09	1,74
2014	788,90	39,30	4,98	332,70	14,70	4,42	37,40	1,86
2015	826,80	39,90	4,83	339,70	15,10	4,45	37,84	1,83
2016	883,26	38,96	4,41	369,41	16,53	4,47	42,42	1,87
2017	903,29	40,25	4,46	345,65	15,87	4,59	39,43	1,76
2018	981,77	43,52	4,43	355,67	17,20	4,84	39,53	1,75
<b>TOTAL</b>	<b>5.152,22</b>	<b>242,42</b>	<b>4,71</b>	<b>2.044,03</b>	<b>92,80</b>	<b>4,54</b>	<b>38,28</b>	<b>1,80</b>

FONTES: Receita Federal do Brasil e Portal da Transparência do Governo Federal

- ❖ O Paraná contribuiu, em média, no período de 2013 a 2018, com 4,54% da arrecadação nacional, recebendo de volta, considerada as transferências da União, apenas 1,80% dessa arrecadação. Esta transferência representou somente 38,28% da arrecadação de tributos federais que a União obteve no Estado do Paraná, ou seja, **de cada R\$ 100,00 de tributos federais aqui arrecadados, a União nos transferiu R\$ 38,28 ficando, portanto, com R\$ 61,72.** Desse modo, o Estado do Paraná exportou para a União a maior parte dos tributos federais que arrecadou e que, evidentemente, deixaram de ser investidos no desenvolvimento e bem estar de nossa sociedade, tornando, assim, o Paraná, um pagador líquido de tributos federais.

# RECEITA DO FUNDEB



R\$ MILHÕES

RECURSOS DO FUNDEB	Valores Nominais (R\$) Janeiro a Dezembro			Variações (%)			
	2016	2017	2018	NOMINAL		REAL	
				2018/16	2018/17	2018/10	2018/17
ENVIADOS (I)	4.879,26	5.391,52	5.506,54	12,86	2,13	5,20	(1,47)
RECEBIDOS (II)	4.050,85	4.254,08	4.417,55	9,05	3,84	1,72	0,22
PERDAS DO FUNDEB (I - II)	828,41	1.137,44	1.088,99	31,46	(4,26)	22,13	(7,77)
<b>% DA PERDA DO FUNDEB</b>	<b>16,98%</b>	<b>21,10%</b>	<b>19,78%</b>				

Fonte: Receita Arrecadada Orçamento Fiscal no Novo SIAF, dados extraídos na data de 04/02/2019.

**O Estado recebeu de volta em 2018,  
80,22% do que transferiu ao FUNDEB  
neste período.**

# RECEITAS DE CAPITAL - ORÇAMENTO FISCAL



R\$ MILHÕES

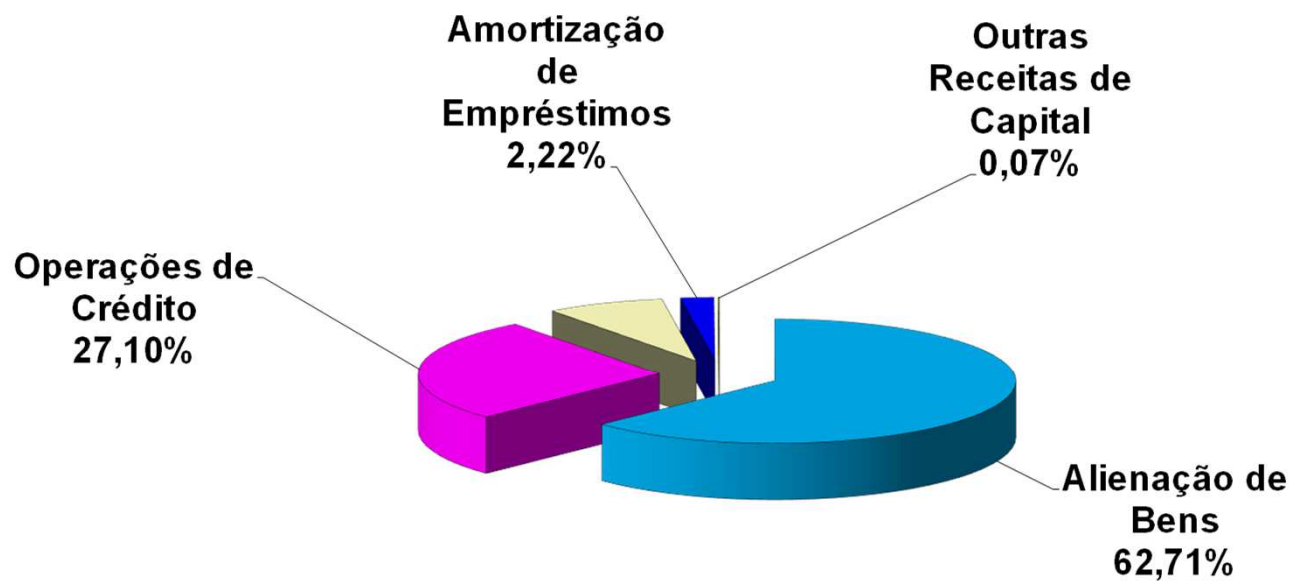
Consolidado	Valores Nominais (R\$) Janeiro a Dezembro			Variações (%)			
				NOMINAL		REAL	
	2016	2017	2018	2018/16	2018/17	2018/16	2018/17
<b>Operações de Crédito</b>	317,90	220,56	236,84	(25,50)	7,38	(30,93)	4,15
<b>Alienação de Bens</b>	2,98	896,25	548,05	18.261,73	(38,85)	17.414,45	(40,21)
<b>Amortização de Empréstimos</b>	0,00	0,00	19,36	100,00	100,00	100,00	100,00
<b>Transferências de Capital</b>	119,27	54,12	69,17	(42,01)	27,79	(45,82)	22,19
<b>Outras Receitas de Capital</b>	2.042,48	320,10	0,57	(99,97)	(99,82)	(99,97)	(99,83)
<b>TOTAL</b>	<b>2.482,63</b>	<b>1.491,04</b>	<b>873,99</b>	<b>(64,80)</b>	<b>(41,38)</b>	<b>(66,32)</b>	<b>(43,14)</b>

Fonte: Receita Arrecadada Orçamento Fiscal no Novo SIAF, dados extraídos na data de 04/02/2019.

## Nota:

1 – Em 2016 a distorção no valor das Outras Receitas de Capital, refere-se a um ajuste contábil, no valor de R\$ 1.941,01 milhões, quando da assunção da dívida do BADEP pelo Estado do Paraná.

# RECEITAS DE CAPITAL - ORÇAMENTO FISCAL



Janeiro a Dezembro de 2018



# RECEITAS DE CAPITAL - ORÇAMENTO FISCAL



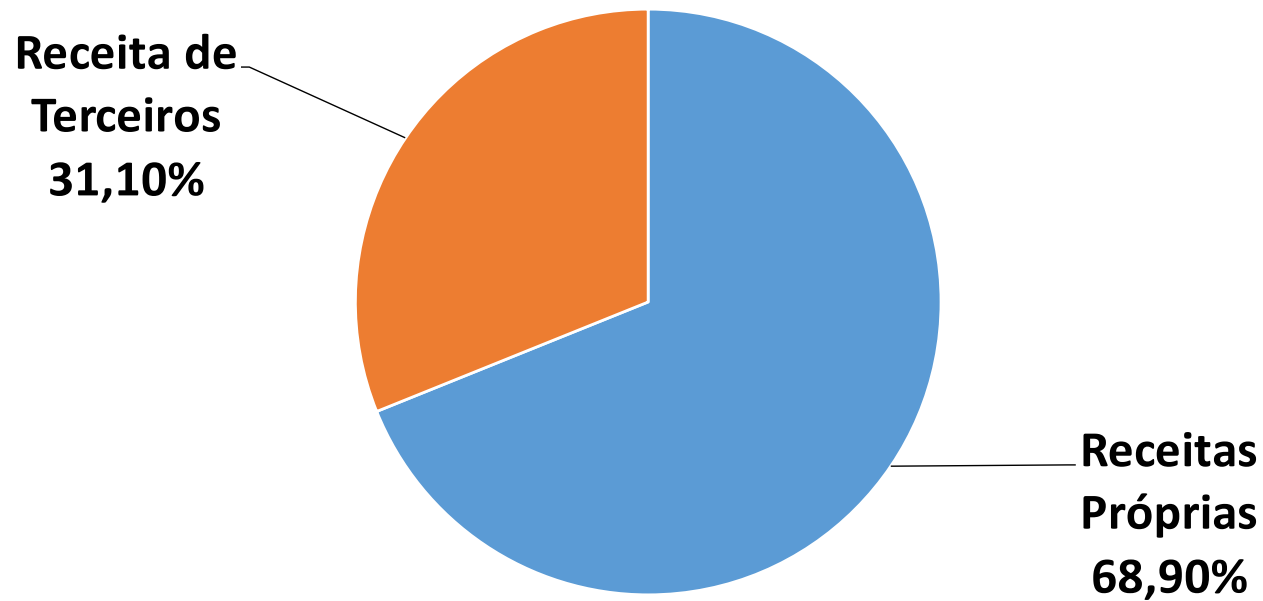
R\$ MILHÕES

RECEITAS	Janeiro a Dezembro 2018		TOTAL	Receitas Próprias
	Próprias	Terceiros		
Operações de Crédito	0,00	236,84	236,84	0,00%
Alienação de Bens	548,05	0,00	548,05	100,00%
Amortização de Empréstimos	19,36	0,00	19,36	100,00%
Transferências de Capital	34,20	34,96	69,17	49,45%
Outras Receitas de Capital	0,57	0,00	0,57	100,00%
<b>Total</b>	<b>602,18</b>	<b>271,80</b>	<b>873,99</b>	<b>68,90%</b>

Fonte: Receita Arrecadada Orçamento Fiscal no Novo SIAF, dados extraídos na data de 04/02/2019.

# RECEITAS DE CAPITAL - ORÇAMENTO FISCAL

Janeiro a Dezembro de 2018



# **ANÁLISE DA DESPESA**

## **ORÇAMENTO FISCAL**

### **JANEIRO A DEZEMBRO**

#### **2018**

# DESPESAS EMPENHADAS

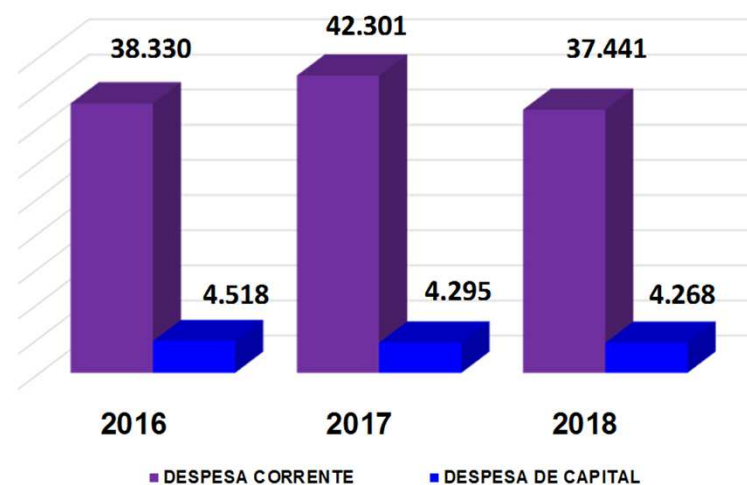


R\$ MILHÕES

Consolidado	Valores Nominais (R\$)			Variações (%)			
	Janeiro a Dezembro			NOMINAL		REAL	
	2016	2017	2018	2018/16	2018/17	2018/16	2018/17
<b>DESPESA CORRENTE</b>	<b>38.330,06</b>	<b>42.301,21</b>	<b>41.957,87</b>	<b>9,46</b>	<b>(0,81)</b>	<b>2,03</b>	<b>(4,26)</b>
<b>DESPESA DE CAPITAL</b>	<b>4.517,75</b>	<b>4.295,02</b>	<b>4.267,87</b>	<b>(5,53)</b>	<b>(0,63)</b>	<b>(11,45)</b>	<b>(3,94)</b>
<b>DESPESA TOTAL</b>	<b>42.847,81</b>	<b>46.596,23</b>	<b>46.225,74</b>	<b>7,88</b>	<b>(0,80)</b>	<b>0,62</b>	<b>(4,23)</b>
<b>RECEITA TOTAL</b>	<b>43.680,17</b>	<b>46.378,31</b>	<b>46.864,09</b>	<b>7,29</b>	<b>1,05</b>	<b>0,15</b>	<b>(2,50)</b>

Fonte: Despesas Empenhadas Orçamento Fiscal no Novo Siaf, dados extraídos na data de 04/02/2019.

(\*) Em 2018, por decisão do TCE, o repasse de insuficiência da folha para a Parana Previdência está sendo feito extra-orçamentariamente, o valor correspondente foi somado na despesa.



# DETALHAMENTO DA DESPESA CORRENTE



R\$ MILHÕES

Consolidado	Valores Nominais (R\$) Janeiro a Dezembro			Variações (%)			
	2016	2017	2018	NOMINAL		REAL	
				2018/16	2018/17	2018/16	2018/17
<b>Total de Despesa com Pessoal e Encargos</b>	21.906,47	23.519,27	23.156,06	5,70	(1,54)	(8,84)	(11,68)
Pessoal e Encargos	17.493,26	18.699,16	17.653,73	0,92	(5,59)	(5,94)	(8,91)
Termo de Compromisso e Insuficiência Financeira (**)	3.494,75	3.960,78	4.663,61	33,45	17,74	24,52	13,53
Auxílios Transporte e Alimentação	918,45	859,33	838,72	(8,68)	(2,40)	(15,02)	(5,79)
<b>Juros e Encargos da Dívida</b>	355,05	468,04	692,06	94,92	47,87	79,82	42,93
<b>Outras Despesas Correntes</b>	16.068,54	18.313,91	18.109,75	12,70	(1,11)	7,05	(4,14)
Transferência a Municípios	8.210,59	9.140,50	9.274,14	12,95	1,46	5,24	(2,02)
Precatórios (***) e RPV	1.002,56	1.473,46	903,81	(9,85)	(38,66)	(15,56)	(40,40)
Demais Despesas de ODC (*)	6.855,39	7.699,95	7.931,79	15,70	3,01	7,78	(0,62)
<b>DESPESA CORRENTE - TOTAL</b>	<b>38.330,06</b>	<b>42.301,21</b>	<b>41.957,87</b>	<b>9,46</b>	<b>(0,81)</b>	<b>2,03</b>	<b>(4,26)</b>
<b>DESPESA CORRENTE (-) TRANSF. A MUNICÍPIOS</b>	<b>30.119,47</b>	<b>33.160,71</b>	<b>32.683,73</b>	<b>8,51</b>	<b>(1,44)</b>	<b>1,15</b>	<b>(4,88)</b>
<b>RECEITA CORRENTE (Deduzido FUNDEB)</b>	<b>41.197,54</b>	<b>44.887,27</b>	<b>45.990,11</b>	<b>11,63</b>	<b>2,46</b>	<b>4,09</b>	<b>(1,14)</b>

Fonte: Despesas Empenhadas Orçamento Fiscal no Novo Siaf, dados extraídos na data de 04/02/2019.

(\*) ODC descontadas as Transferências aos Municípios, Termo de Compromisso, Insuficiência Financeira, Auxílios e Precatórios.

(\*\*) Em 2018, por decisão do TCE, o repasse da insuficiência da folha para a Parana Previdência está sendo feito extra-orçamentariamente. O valor correspondente foi somado na despesa em 2018.

Secretaria de Estado da Fazenda

# DETALHAMENTO DA DESPESA DE PESSOAL AJUSTADA



R\$ MILHÕES

Despesa de Pessoal Ajustada	Valores Nominais (R\$) Janeiro a Dezembro			Variações (%)			
				NOMINAL		REAL	
	2016	2017	2018	2018/16	2018/17	2018/16	2018/17
Pessoal e Encargos (*)	17.493,26	17.994,88	17.853,73	2,06	(0,78)	(4,85)	(4,26)
Termo de Compromisso e Insuficiência Financeira (**)	3.494,75	3.960,78	4.663,61	33,45	17,74	24,52	13,53
Auxílios Transporte e Alimentação	918,45	859,33	838,72	(8,68)	(2,40)	(15,02)	(5,79)
<b>Total de Despesa com Pessoal e Encargos</b>	<b>21.906,47</b>	<b>22.814,99</b>	<b>23.356,06</b>	<b>6,62</b>	<b>2,37</b>	<b>(8,04)</b>	<b>(1,23)</b>
<b>Despesa Corrente Ajustada</b>	<b>38.330,06</b>	<b>41.596,93</b>	<b>42.157,87</b>	<b>9,99</b>	<b>1,35</b>	<b>2,52</b>	<b>(2,17)</b>

Fonte: Despesas Empenhadas Orçamento Fiscal no Novo Siaf, dados extraídos na data de 04/02/2019.

(\*) Em 2017 foi deduzido o valor das promoções e progressões atrasadas e a antecipação da folha de férias e rescisões dos professores PSS da Educação paga em dezembro de 2017 e acrescida em janeiro de 2018.

(\*\*) Em 2018, por decisão do TCE, o repasse da insuficiência da folha para a Parana Previdência está sendo feito extra-orçamentariamente. O valor correspondente foi somado na despesa em 2018.

# OUTRAS DESPESAS CORRENTES



R\$ MILHÕES

MAIORES GASTOS	Valores Nominais (R\$) Janeiro a Dezembro			Variação Nominal (%)	
	2016	2017	2018	2018/16	2018/17
Transferência a Municípios - Parcela do ICMS	6.487,45	7.342,17	7.424,13	14,44	1,12
Serviço Médico - Hospital, Odontológico e Laboratoriais	1.590,17	1.863,13	1.877,03	18,04	0,75
Transferência a Municípios - Parcela do IPVA	1.613,34	1.657,81	1.724,82	6,91	4,04
Precatórios* e RPV	1.002,56	1.473,46	903,81	(9,85)	(38,66)
PIS/PASEP	374,25	376,46	363,63	(2,84)	(3,41)
Medicamentos e Material Farmacêutico	378,30	385,66	382,16	1,02	(0,91)
Contribuições aos Fundos Municipais de Saúde	71,59	276,46	309,83	332,75	12,07
Serviço de Processamento de Dados	219,01	261,03	243,25	11,07	(6,81)
Serviços Técnicos Profissionais	249,29	288,34	237,16	(4,87)	(17,75)
Fornecimento de Alimentação	189,24	209,43	220,81	16,68	5,43
Limpeza e Conservação	202,42	217,26	216,93	7,17	(0,15)
Guarda e Vigilância	193,92	205,48	214,18	10,45	4,23
Serviços de Energia Elétrica	192,36	195,02	199,71	3,82	2,41
Demais Outras Despesas Correntes	3.361,55	3.757,22	3.792,30	12,81	0,93
<b>Total</b>	<b>16.068,54</b>	<b>18.313,91</b>	<b>18.109,75</b>	<b>12,70</b>	<b>(1,11)</b>

Fonte: Despesas Empenhadas Orçamento Fiscal no Novo Siaf, dados extraídos na data de 04/02/2019.

# TRANSFERÊNCIA AOS MUNICÍPIOS

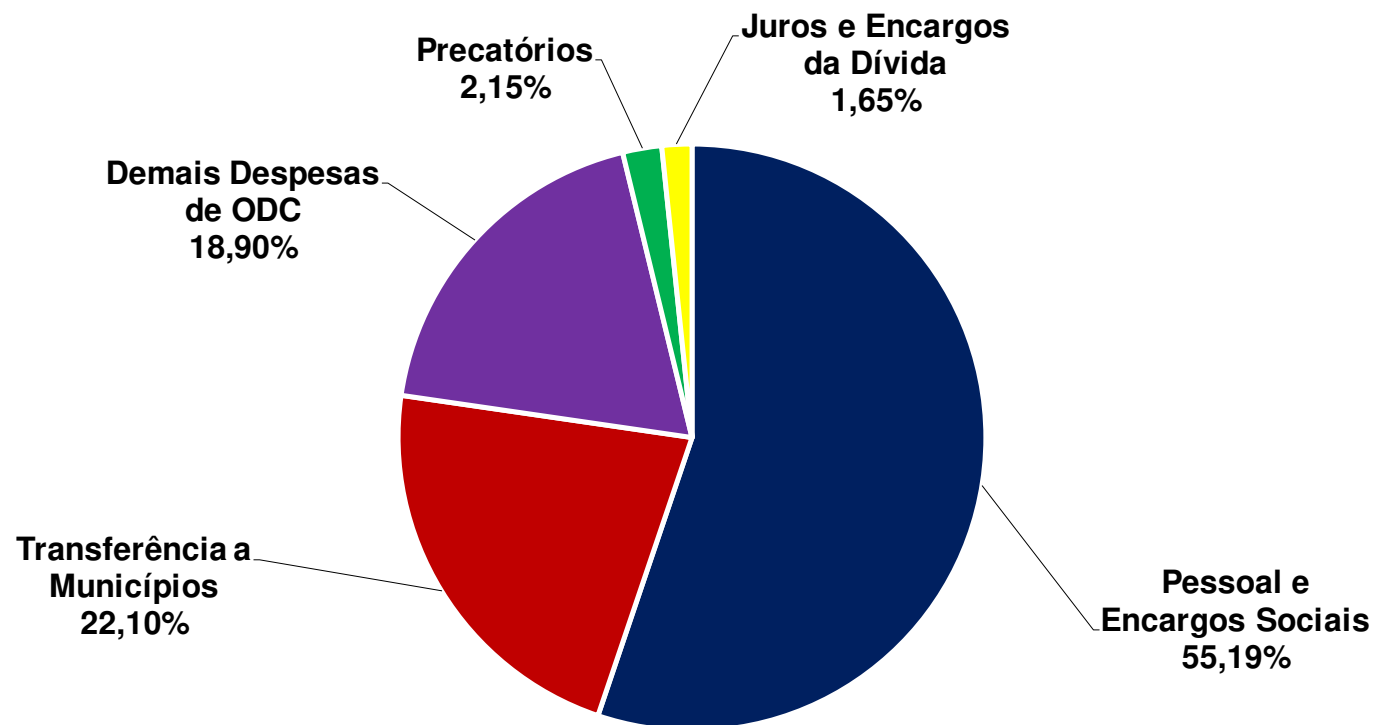
R\$ MILHÕES

Consolidado	Valores Nominais (R\$) Janeiro a Dezembro			Variações (%)			
	2016	2017	2018	NOMINAL		REAL	
				2018/16	2018/17	2018/16	2018/17
<b>ICMS</b>	6.487,45	7.342,17	7.424,13	14,44	1,12	6,74	(2,46)
<b>IPVA</b>	1.613,34	1.657,81	1.724,82	6,91	4,04	(0,78)	0,96
<b>Fundo Exportação - IPI</b>	89,06	112,16	104,57	17,41	(6,77)	9,45	(9,98)
<b>CIDE</b>	19,73	27,16	18,78	(4,83)	(30,87)	(11,23)	(32,88)
<b>Royalties (Xisto)</b>	1,00	1,20	1,86	85,17	54,24	72,82	48,74
<b>TOTAL</b>	<b>8.210,59</b>	<b>9.140,50</b>	<b>9.274,14</b>	<b>12,95</b>	<b>1,46</b>	<b>76,99</b>	<b>(2,02)</b>

Fonte: Despesas Empenhadas Orçamento Fiscal no Novo Siaf, dados extraídos na data de 04/02/2019.



# DETALHAMENTO DA DESPESA CORRENTE



**JANEIRO A DEZEMBRO DE 2018**

# DESPESAS DE CAPITAL



R\$ MILHÕES

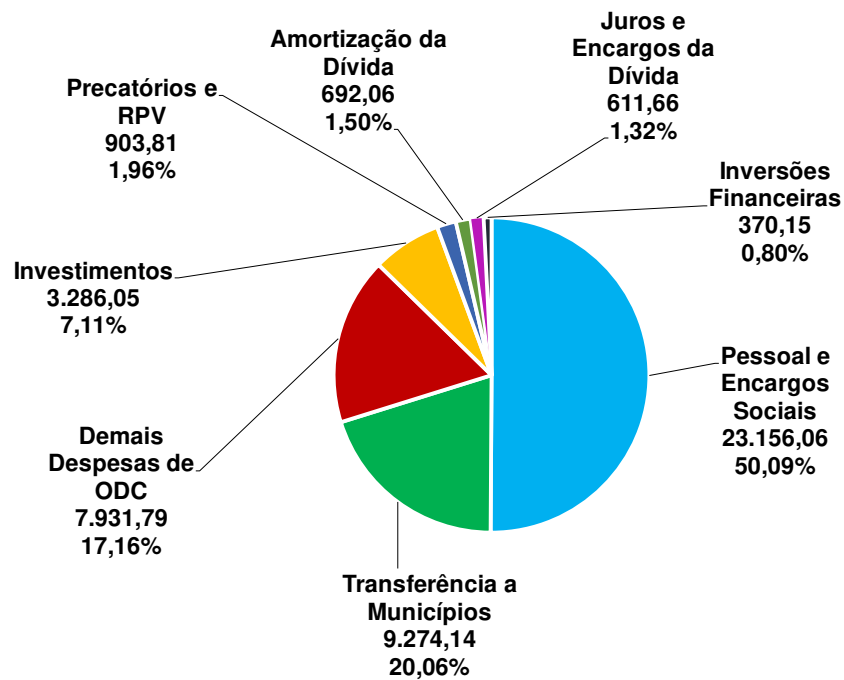
Consolidado	Valores Nominais (R\$) Janeiro a Dezembro			Variações (%)			
				NOMINAL		REAL	
	2016	2017	2018	2018/16	2018/17	2018/16	2018/17
Investimentos	1.647,39	3.662,73	3.286,05	769,50	(10,28)	85,98	(13,16)
Inversões Financeiras	2.202,14	201,52	370,15	610,25	83,68	(84,28)	75,12
Amortização da Dívida	668,22	430,77	611,66	218,87	41,99	(15,11)	37,07
<b>TOTAL</b>	<b>4.517,75</b>	<b>4.295,02</b>	<b>4.267,87</b>	<b>586,31</b>	<b>(0,63)</b>	<b>(11,45)</b>	<b>(3,94)</b>

Fonte: Despesas Empenhadas Orçamento Fiscal no Novo Siaf, dados extraídos na data de 04/02/2019.

## Nota:

1 – Em 2016 a distorção no valor das inversões financeiras, refere-se a um ajuste contábil, no valor de R\$ 1.941,01 milhões, quando da assunção da dívida do BADEP pelo Estado do Paraná.

# DESPESA TOTAL – DEZEMBRO 2018



Pessoal e Encargos Sociais	50,09%
Serviço da Dívida	2,82%
Transferência a Municípios	20,06%
Inversões Financeiras	0,80%
Precatórios e RPV	1,96%
<b>SUBTOTAL</b>	<b>75,73%</b>
Demais Despesas de ODC	17,16%
Investimentos	7,11%
<b>TOTAL</b>	<b>100,00%</b>

# DESPESA TOTAL POR FUNÇÃO



**PARANÁ**

GOVERNO DO ESTADO

R\$ MILHÕES

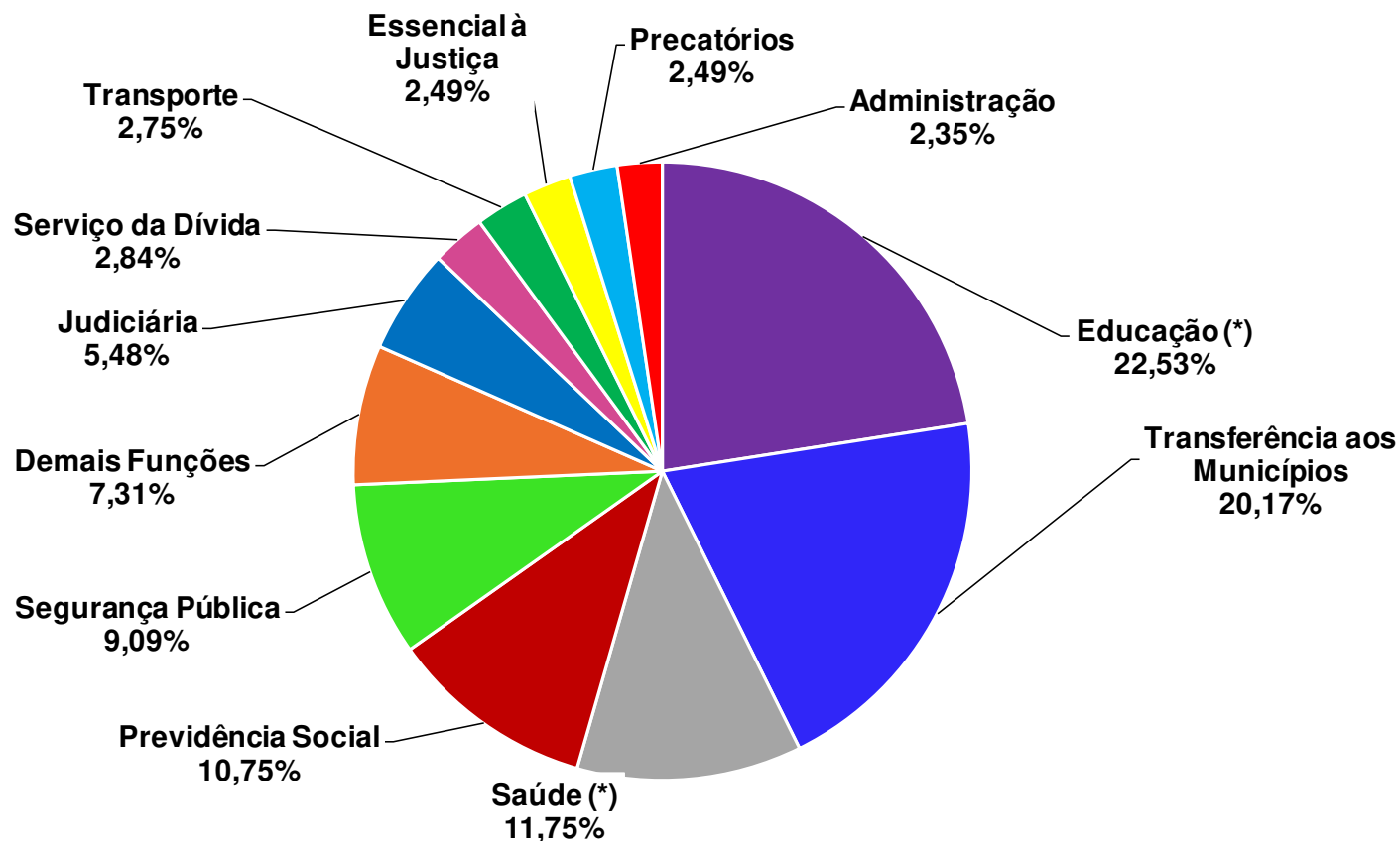
DESPESA TOTAL POR FUNÇÃO	Valores Nominais (R\$) Janeiro a Dezembro			Variação Nominal (%)	
	2016	2017	2018	2018/16	2018/17
<b>Encargos Especiais</b>	10.846,64	12.334,83	11.963,82	10,30	(3,01)
Transferência aos Municípios	8.210,59	9.140,50	9.274,14	12,95	1,46
Serviço da Dívida	1.023,27	898,81	1.303,73	27,41	45,05
Precatórios** e RPV	1.059,42	1.884,59	1.145,46	8,12	(39,22)
Outros Encargos Especiais	553,36	410,94	240,49	(56,54)	(41,48)
<b>Educação (*)</b>	10.009,75	10.870,43	10.361,04	3,51	(4,69)
<b>Saúde (*)</b>	4.636,11	5.152,25	5.404,76	16,58	4,90
<b>Previdência Social (**)</b>	3.754,01	4.276,05	4.943,16	31,68	15,60
Insuficiência Financeira + Termo de Compromisso	3.494,75	3.960,78	4.663,61	33,45	17,74
<b>Segurança Pública</b>	3.813,34	4.353,96	4.181,29	9,65	(3,97)
<b>Judiciária</b>	2.179,81	2.327,16	2.520,17	15,61	8,29
<b>Transporte</b>	1.048,27	1.683,04	1.262,87	20,47	(24,97)
<b>Essencial à Justiça</b>	963,69	1.028,74	1.146,75	19,00	11,47
<b>Administração</b>	2.888,70	992,60	1.082,09	(62,54)	9,02
<b>Demais Funções</b>	2.707,50	3.577,16	3.359,80	24,09	(6,08)
<b>TOTAL</b>	<b>42.847,81</b>	<b>46.596,23</b>	<b>46.225,74</b>	<b>7,88</b>	<b>(0,80)</b>

Fonte: Despesas Empenhadas Orçamento Fiscal no Novo Siaf, dados extraídos na data de 15/02/2019.

(\*) As despesas com Saúde e Educação não representam os valores para fins do cálculo do limite aplicado, pois, existem receitas de origem externas que não fazem parte da base de cálculo.

(\*\*) Em 2018, por decisão do TCE, o repasse de insuficiência da folha para a Paranaprevidência está sendo feito extra-orçamentariamente, o valor correspondente foi somado na despesa.

# DESPESA TOTAL POR FUNÇÃO - 2018



(\*) As despesas com Saúde e Educação não representam os valores para fins do cálculo do limite aplicado, pois, existem receitas de origem externas que não fazem parte da base de cálculo.

# DETALHAMENTO DA FUNÇÃO EDUCAÇÃO



R\$ Milhões

GASTOS COM EDUCAÇÃO	2014	2015	2016	2017	2018
Educação Básica	6.291,47	6.336,10	7.271,06	7.886,99	7.324,18
Ensino Superior	1.611,67	1.878,46	2.257,73	2.337,04	2.385,26
Demais	384,15	473,57	480,95	646,40	651,59
<b>TOTAL</b>	<b>8.287,28</b>	<b>8.688,13</b>	<b>10.009,75</b>	<b>10.870,43</b>	<b>10.361,04</b>

Fonte: Despesas Empenhadas Orçamento Fiscal no Novo Siaf, dados extraídos na data de 20/02/2019.

Número de Alunos <sup>(1)</sup>	1.209.813	1.150.355	1.126.190	1.160.877	1.108.218
% Jovens no Paraná <sup>(2)</sup>	16,91	16,68	16,43	16,10	15,71
Número de Turmas	50.684	49.168	49.578	50.796	49.693

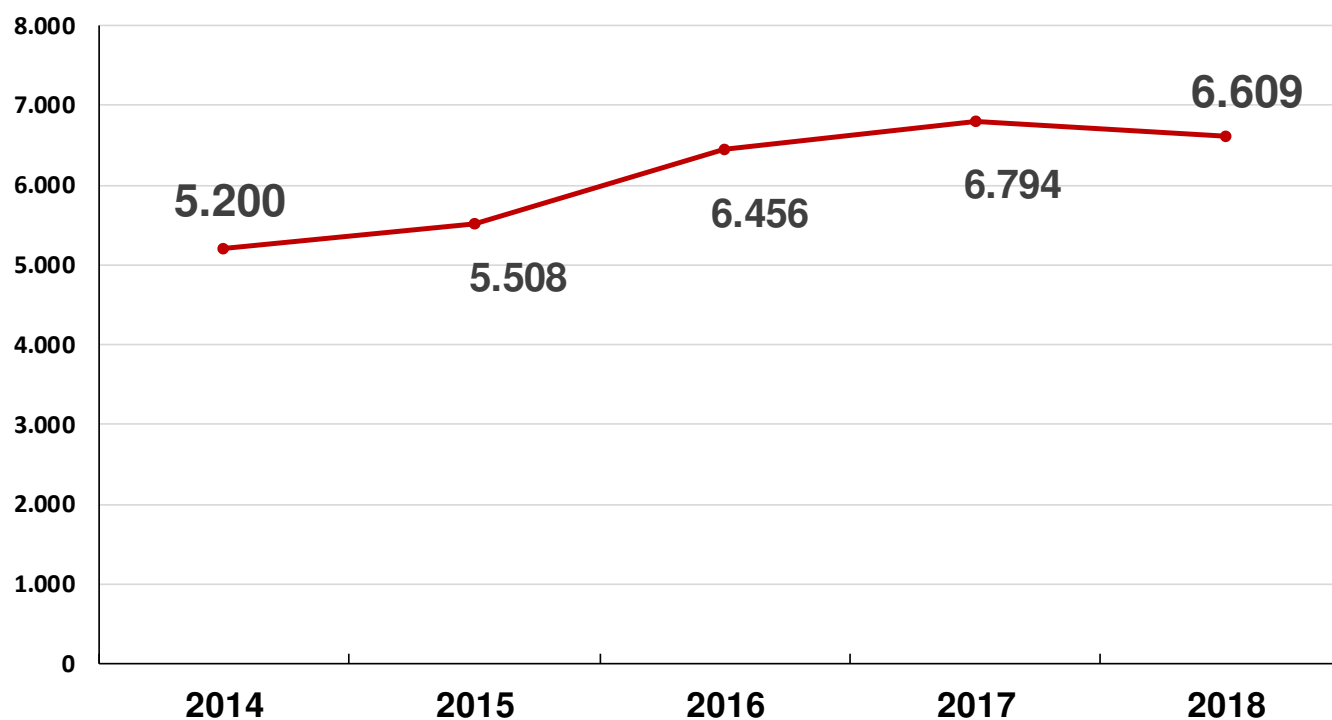
Fonte: SEED/PR em números e Pesquisa Nacional por Amostra de Domicílios / PNAD-IBGE.

(1) : Considera as matrículas da educação básica.

(2) : Projeção da população jovens de 15 a 24 anos em relação ao total da população no Estado do Paraná. PNAD/IBGE (2018).

# DETALHAMENTO DA FUNÇÃO EDUCAÇÃO

**Evolução Anual do valor aportado por matrícula da  
educação básica 2014 - 2018**



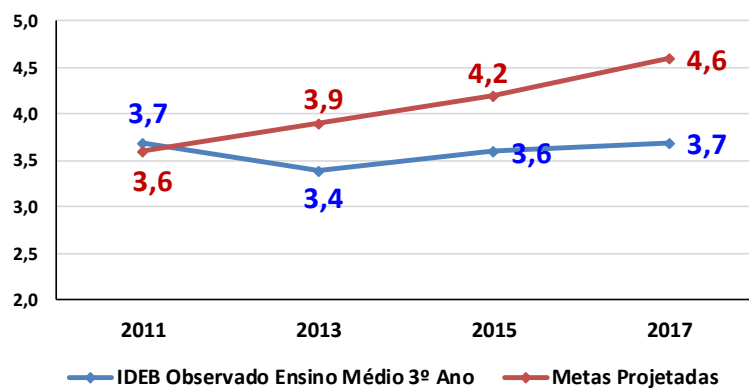
# DETALHAMENTO DA FUNÇÃO EDUCAÇÃO



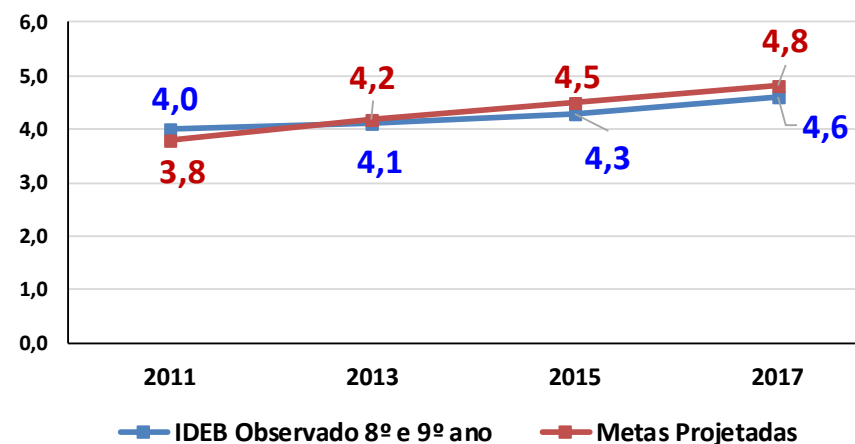
IDEB - RESULTADOS E METAS				
Ano	IDEB Observado Ensino Médio 3º Ano	Metas Projetadas	IDEB Observado 8º e 9º ano	Metas Projetadas
2011	3,7	3,6	4,0	3,8
2013	3,4	3,9	4,1	4,2
2015	3,6	4,2	4,3	4,5
2017	3,7	4,6	4,6	4,8

Fonte: Instituto Nacional de Estudos e Pesquisas Educacionais Anísio Teixeira - INEP

IDEB - Ensino Médio 3º ano



IDEB - Ensino Fundamental 8º e 9º ano





# DETALHAMENTO DA FUNÇÃO SAÚDE



R\$ MILHÕES

<b>SAÚDE</b>	<b>2015</b>	<b>2016</b>	<b>2017</b>	<b>2018</b>	<b>% Participação</b>
Pessoal	1.365,37	1.517,22	1.583,19	1.414,68	26,17%
Medicamentos e Materiais Farmacêuticos	318,19	378,32	385,69	381,59	7,06%
Custeio	2.447,49	2.618,97	2.907,85	3.139,99	58,10%
Investimentos	226,20	121,60	275,52	468,50	8,67%
<b>TOTAL</b>	<b>4.357,25</b>	<b>4.636,11</b>	<b>5.152,25</b>	<b>5.404,76</b>	<b>100,00%</b>

Fonte: Despesas Empenhadas Orçamento Fiscal no Novo Siaf, dados extraídos na data de 20/02/2019.

**RECEITA E DESPESA**

**ORÇAMENTO DA**

**SEGURIDADE SOCIAL**

**JANEIRO A DEZEMBRO**

**2018**

# RECEITAS E DESPESAS PREVIDENCIÁRIAS COM TODOS OS PODERES (\*)



R\$ MILHÕES

FUNDOS DE PREVIDÊNCIA	Valores Nominais (R\$) Janeiro a Dezembro			Variações (%)	
				NOMINAL	REAL
	2016	2017	2018	2018/17	2018/17
<b>Total das Receitas Previdenciárias (I) *</b>	4.531,38	4.441,10	4.518,23	1,74	(1,86)
<b>Total das Despesas Previdenciárias (II)</b>	8.476,88	8.938,17	9.524,50	6,56	2,78
<b>SALDO DO SISTEMA PREVIDENCIÁRIO (III) = (I-II)</b>	(3.945,51)	(4.497,07)	(5.006,27)	11,32	7,35
<b>COBERTO COM T.C. + INSUFICIÊNCIA (IV)</b>	3.539,38	3.952,64	4.517,06	14,28	10,20
<b>SALDO CUSTEADO PELO FUNDO PREVIDENCIÁRIO</b>	(406,12)	(544,43)	(489,21)	(10,14)	(13,08)

Fonte: Relatórios Novo Siaf, extraídos na data de 04/02/2019.

(\*) Contribuição do Servidor + Patronal

# **RESULTADOS**

## **JANEIRO A DEZEMBRO**

### **2018**

# RESULTADO ORÇAMENTÁRIO

## ORÇAMENTO FISCAL E SEGURIDADE SOCIAL



R\$ MILHÕES

Consolidado		Até Dezembro de 2017			Até Dezembro de 2018		
		Orçamento Inicial	Realizada	% Realizada	Orçamento Inicial	Realizada	% Realizada
Receitas <sup>(1)</sup>	Correntes	49.508,92	53.281,01	107,62	52.635,05	50.508,34	95,96
	De Capital	5.770,56	1.491,04	25,84	3.540,70	873,99	24,68
Superávit Financeiro <sup>(2)</sup>			2.729,73			2.058,18	
<b>Total</b>		<b>55.279,48</b>	<b>57.501,78</b>	<b>104,02</b>	<b>56.175,75</b>	<b>53.440,51</b>	<b>95,13</b>

Consolidado		Orçamento Inicial	Empenhada	% Realizada	Orçamento Inicial	Empenhada	% Realizada
Despesas	Correntes	46.091,84	51.239,38	111,17	50.498,82	46.965,31	93,00
	De Capital	5.279,34	4.295,02	81,36	5.846,02	4.267,87	73,00
<b>Total</b>		<b>51.371,18</b>	<b>55.534,40</b>	<b>108,10</b>	<b>56.344,84</b>	<b>51.233,18</b>	<b>90,93</b>

RESULTADO AJUSTADO (RECEITA - DESPESA)	2017	2018
		<b>1.967,38</b>

Fonte: RREO ANEXO1 (LRF. Art. 52, inciso I, alíneas "a" e "b" do inciso II e §1º)

(1) Descontadas as deduções para a formação do Fundeb

(2) Receita oriunda do superávit financeiro do exercício anterior utilizado como crédito suplementar no exercício.

# RESULTADOS PRIMÁRIO E NOMINAL

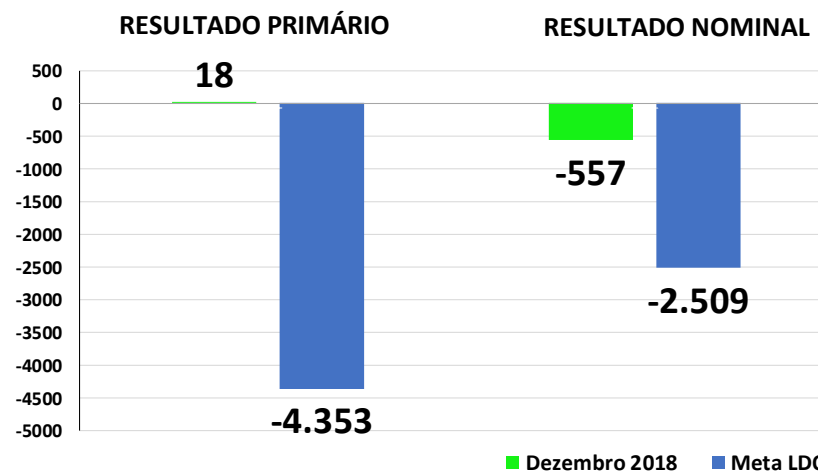


R\$ MILHÕES

Resultados Primário e Nominal	Dezembro 2018	Meta LDO
RESULTADO PRIMÁRIO	18	-4.353
RESULTADO NOMINAL	-557	-2.509

Fonte: RREO - Anexo VI (LRF, Art. 53, inciso III)

\* Conforme o Manual de Demonstrativos Fiscais 8ª Edição, o sinal positivo de indica que houve um SUPERÁVIT e o sinal negativo, representa DÉFICIT.



# DESPESA COM PESSOAL - ORÇAMENTO FISCAL E DA SEGURIDADE SOCIAL



## Valores publicados no Relatório da LRF

R\$ MILHÕES

GASTO C/ PESSOAL	Despesa Bruta com Pessoal (1)	Despesas Não Computadas (Deduções LRF) (2)	Despesas para Fins do Limite da LRF (3=1-2)	Gastos com Pessoal em Relação à RCL (%)	Limite de Alerta	Limite Prudencial	Limite Legal
<b>CONSOLIDADO GERAL</b>	<b>27.134,29</b>	<b>7.163,19</b>	<b>19.971,10</b>	<b>53,12%</b>	<b>54,00%</b>	<b>57,00%</b>	<b>60,00%</b>
<b>PODER EXECUTIVO</b>	22.962,67	6.208,41	<b>16.754,27</b>	<b>44,56%</b>	44,10%	46,55%	49,00%
<b>PODER JUDICIÁRIO</b>	2.462,92	594,09	<b>1.868,83</b>	<b>4,97%</b>	5,40%	5,70%	6,00%
<b>PODER LEGISLATIVO</b>	915,94	192,78	<b>723,16</b>	<b>1,92%</b>	<b>2,70%</b>	<b>2,85%</b>	<b>3,00%</b>
<b>MINISTÉRIO PÚBLICO</b>	792,76	167,92	<b>624,84</b>	<b>1,66%</b>	1,80%	1,90%	2,00%

FONTE: RGF - ANEXO 1 (LRF, art. 55, inciso I, alínea "a")

**RCL**

**37.596**

### Notas:

**1** - Critérios aceitos pelo Tribunal de Contas do Paraná e utilizados nos demonstrativos contábeis do Estado. Deduz da despesa com inativos parcelas da cobertura do déficit dos fundos de repartição simples e do gasto com pensionistas.

**2** - Termo de Compromisso: Valor total da despesa R\$ 1.773.000.000,00, autorizada a contabilização progressiva à razão de 6,25% ao ano, a partir de 2016 e com término em 2031. No exercício de 2018 foi deduzido o valor de R\$ 1.440.562.500,00 da despesa com pessoal.

**3** - Pensionistas: Valor total da despesa de R\$ 1.029.914.323,78, autorizada a contabilização progressiva à razão de 6,25% ao ano, a partir de 2012 e com término em 2027. No exercício de 2018 foi deduzido o valor de R\$ 579.326.807,12 da despesa com pessoal.

# DESPESA COM PESSOAL - ORÇAMENTO FISCAL E DA SEGURIDADE SOCIAL



## Comprometimento Real

R\$ MILHÕES

GASTO C/ PESSOAL	Despesa Bruta com Pessoal (1)	Despesas Não Computadas (Deduções LRF) (2)	Despesas para Fins do Limite da LRF (3=1-2)	Gastos com Pessoal em Relação à RCL (%)	Limite de Alerta	Limite Prudencial	Limite Legal
CONSOLIDADO GERAL	27.134,29	5.143,30	21.990,99	59,01%	54,00%	57,00%	60,00%
PODER EXECUTIVO	22.962,67	4.188,52	18.774,16	50,38%	44,10%	46,55%	49,00%
PODER JUDICIÁRIO	2.462,92	594,09	1.868,83	5,01%	5,40%	5,70%	6,00%
PODER LEGISLATIVO	915,94	192,78	723,16	1,94%	2,70%	2,85%	3,00%
MINISTÉRIO PÚBLICO	792,76	167,92	624,84	1,68%	1,80%	1,90%	2,00%

FONTE: RGF - ANEXO 1 (LRF, art. 55, inciso I, alínea "a")

**RCL ajustada**

**37.266**

### Nota:

1 - Critério que deduz da RCL a receita extraordinária de janeiro de 2018 e desconsidera todas as deduções na despesa autorizadas pelo TCE (parcelas da cobertura do déficit de repartição simples e do gasto com pensionistas).



# Comprometimento da Receita

		R\$ MILHÕES	
Comprometimento da Receita		2018	%
<b>1. RECEITAS DAS FONTES LIVRES DO TESOUREO ESTADUAL</b>		<b>42.749,1</b>	<b>100,00%</b>
ICMS 100%		22.695,6	53,09%
IPVA 100%		2.864,8	6,70%
OUTRAS		17.188,6	40,21%
<b>2. DEDUÇÕES</b>		<b>15.075,0</b>	<b>35,26%</b>
TRANSFERÊNCIA AOS MUNICÍPIOS		9.274,1	21,69%
FUNDEB		5.506,5	12,88%
PASEP		294,3	0,69%
<b>SUBTOTAL DA RECEITA</b>		<b>27.674,1</b>	<b>64,74%</b>
<b>3. DESPESAS CONSTITUCIONAIS E LEGAIS (-)</b>		<b>15.275,1</b>	<b>35,73%</b>
EDUCAÇÃO (Manutenção e Desenvolvimento do Ensino)		4.937,2	11,55%
PODERES (Legislativo, Judiciário, Ministério Público)		3.936,3	9,21%
SAÚDE (Ações e Serviços Públicos de Saúde)		3.937,1	9,21%
SERVIÇO DA DÍVIDA		1.303,7	3,05%
PRECATÓRIO		731,4	1,71%
CIÊNCIA E TECNOLOGIA (Vinculada na Fonte 100)		274,8	0,64%
FUNREFISCO (Vinculada na Fonte 100 - Multa e Juros de Mora)		89,1	0,21%
Funesp (Vinculada na Fonte 100, Taxa do Corpo de Bombeiros + Taxa de Segurança)		60,6	0,14%
FIA (Vinculada na Fonte 100, Taxa do Corpo de Bombeiros + Taxa de Segurança)		4,9	0,01%
<b>SALDO</b>		<b>12.399,0</b>	<b>29,00%</b>
<b>4. PESSOAL e Encargos Executivo (excluídos Saúde, Educação e Poderes) (-)</b>		<b>8.418,4</b>	<b>19,69%</b>
<b>5. INSUFICIÊNCIA FINANCEIRA e TERMO DE COMPROMISSO</b>		<b>4.517,1</b>	<b>10,57%</b>
<b>SALDO PARA OUTROS CUSTEIOS E INVESTIMENTOS</b>		<b>-536,5</b>	<b>-1,25%</b>

# DESPESA EM EDUCAÇÃO

R\$ MILHÕES

<b>EDUCAÇÃO</b>	<b>Janeiro a Dezembro</b>
Valor Mínimo a Aplicar (30% da RLI)	9.354
Total Aplicado	10.442
Total Aplicado em Educação (%)	33,49%
<b>Receita Líquida de Impostos e Transferências Constitucionais e Legais - RLI</b>	<b>31.182</b>

Fonte: RREO Anexo 8 (LDB, Art. 72) - Despesa Empenhada

(\*) Não inclui despesa com inativos e pensionistas (aportes, termo de compromisso e insuficiência financeira)

R\$ MILHÕES

<b>EDUCAÇÃO</b>	<b>Janeiro a Dezembro</b>		<b>Varição Nominal</b>	
	<b>2017</b>	<b>2018</b>	<b>R\$</b>	<b>(%)</b>
Valor Aplicado no Ensino Básico	9.121	8.519	-602	-6,60%
Valor Aplicado no Ensino Superior	1.846	1.923	77	4,18%
<b>TOTAL</b>	<b>10.967</b>	<b>10.442</b>	<b>-525</b>	<b>-4,79%</b>

# DESPESA EM SAÚDE

R\$ MILHÕES

SAÚDE	Janeiro a Dezembro 2018
Valor Mínimo a Aplicar (12% da RLI)	3.742
Valor Aplicado	3.796
Aplicação em Saúde (%)	12,17%
<b>Receita Líquida de Impostos e Transferências Constitucionais e Legais - RLI</b>	<b>31.182</b>

Fonte: RREO - Anexo 12 (LC 141/2012, art 35) - Despesa Empenhada

R\$ MILHÕES

SAÚDE	Janeiro a Dezembro		Variação Nominal	
	2017	2018	R\$	(%)
Valor Aplicado	3.649	3.796	146	4,01%
Aplicação em Saúde (%)	12,07%	12,17%		

# DISPONIBILIDADE DE CAIXA DO TESOURO - PODER EXECUTIVO



R\$ MILHÕES

DISPONIBILIDADE DE CAIXA E RESTOS A PAGAR	2018		
	Disponibilidade de Caixa Bruta	Restos a Pagar	Disponibilidade de Caixa Líquida
Recursos Vinculados	3.611,30	1.109,39	2.501,90
Recursos Livres	1.493,03	1.300,43	192,60
<b>TOTAL</b>	<b>5.104,33</b>	<b>2.409,82</b>	<b>2.694,51</b>

Fonte: RGF - Anexo V (LRF, Art. 55, inciso III, alínea "b")

\*Contemplam valores do exercício e de exercícios anteriores.

# **ANÁLISE DA DÍVIDA E LIMITES JANEIRO A DEZEMBRO 2018**

# LIMITES DA RECEITA CORRENTE LÍQUIDA

## RESUMO

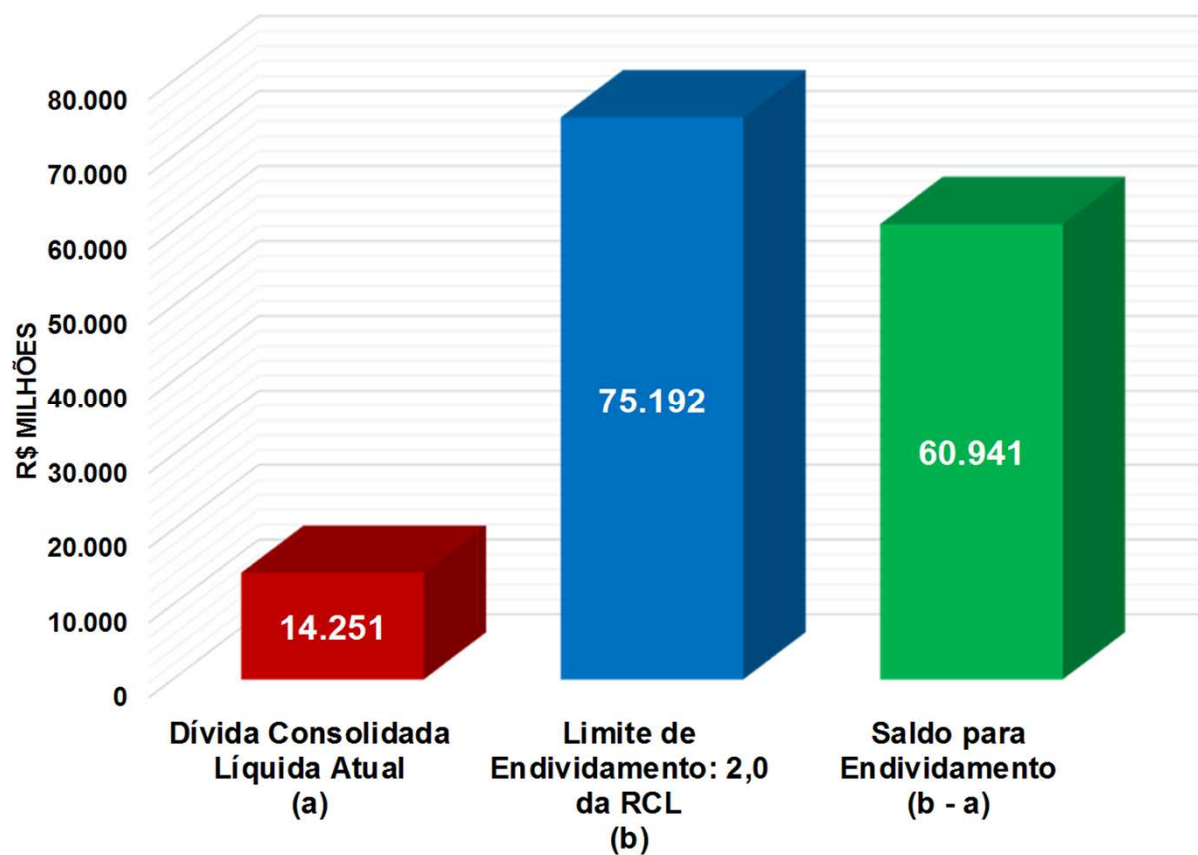


R\$ MILHÕES

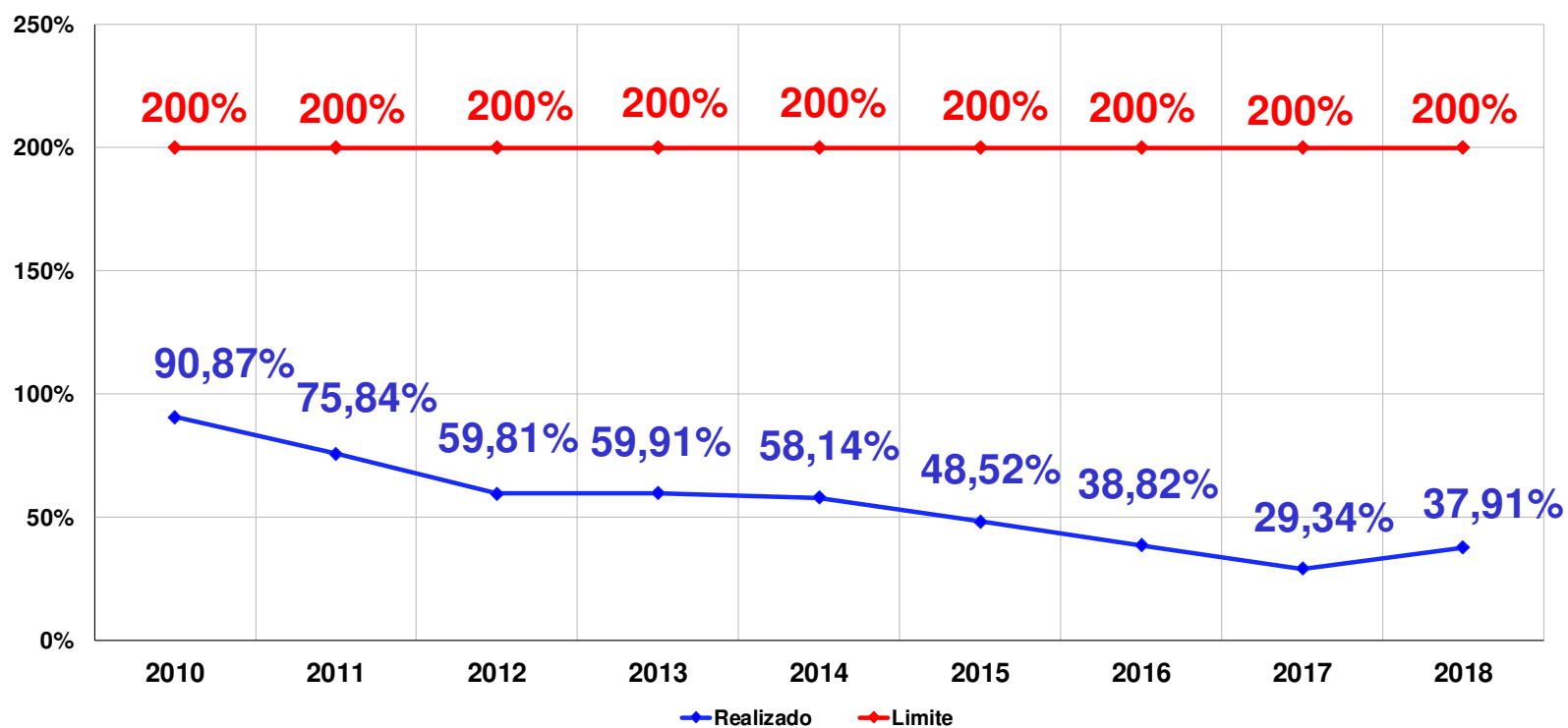
<b>DESPESA COM PESSOAL</b>	<b>Janeiro a Dezembro</b>	<b>% SOBRE A RCL</b>
Receita Corrente Líquida - RCL	37.596,13	
Despesa Total com Pessoal - DTP	19.971,10	53,12
Limite Máximo (incisos I, II, e III, art. 20 da LRF) - 60%	22.557,68	60,00
Limite Prudencial (parágrafo único, art. 22 da LRF) - 57%	21.429,80	57,00
<b>GARANTIAS DE VALORES</b>	<b>Janeiro a Dezembro</b>	<b>% SOBRE A RCL</b>
Total das Garantias Concedidas	487,92	1,30
Limite Definido por Resolução do Senado Federal	8.271,15	22,00
<b>OPERAÇÕES DE CRÉDITO</b>	<b>Janeiro a Dezembro</b>	<b>% SOBRE A RCL</b>
Operações de Crédito Internas e Externas	236,84	0,63
Limite Definido por Resolução do SF para Operações de Crédito Externas e Internas	6.015,38	16,00
Gasto com Serviço da Dívida	1.303,73	3,47
Limite Definido por Resolução do SF para Gasto com Serviço da Dívida	4.323,56	11,50
Dívida Consolidada Líquida	14.251,26	37,91
Limite Definido por Resolução do SF para Dívida Consolidada Líquida	75.192,27	200,00

# DÍVIDA CONSOLIDADA LÍQUIDA

DE ACORDO COM O LIMITE ESTABELECIDO PELO SENADO FEDERAL



# LIMITE DA DÍVIDA CONSOLIDADA LÍQUIDA









**RENÊ GARCIA JUNIOR**  
**Secretário da Fazenda**  
**[www.fazenda.pr.gov.br](http://www.fazenda.pr.gov.br)**